



SL CONSTRUÇÕES LTDA.


COMPOSIÇÃO DE PREÇOS UNITÁRIOS

OBRAS DE MANUTENÇÃO BÁSICA DE ATENÇÃO ESPECIALIZADA EM SAÚDE NO MUNICÍPIO DE BEBERIBE.

	Composição/Insumo	UN	quantid.	P.unitário	P.total				
	AJUDANTE COM ENCARGOS COMPLEMENTARES	H	2,543	12,12	30,82				
	CARPINTEIRO COM ENCARGOS COMPLEMENTARES	H	3,306	14,65	48,43				
	T O T A L MÃO DE OBRA	R\$	79,250						
	MATERIAL/SERVIÇO								
	KIT DE PORTA DE MADEIRA PARA PINTURA, SEMI-OCA (LEVE OU MÉDIA), PADRÃO POPULAR, 70X210CM, ESPESSURA DE 3,5CM, ITENS INCLUSOS: DOBRADIÇAS, MONTAGEM E INSTALAÇÃO DO BATENTE, FECHADURA COM EXECUÇÃO DO FURO - FORNE	UN	1,000	322,75	322,75				
	T O T A L MATERIAL/SERVIÇO	R\$	322,750						
	Mão de Obra		Total L.S.	Mat./Serv.	Equipam.	BDI	Total Geral		
	79,25		-	322,75		106,57	508,57		
91314	KIT DE PORTA DE MADEIRA PARA PINTURA, SEMI-OCA (LEVE OU MÉDIA), PADRÃO POPULAR, 80X210CM, ESPESSURA DE 3,5CM, ITENS INCLUSOS: DOBRADIÇAS, MONTAGEM E INSTALAÇÃO DO BATENTE, FECHADURA COM EXECUÇÃO DO FURO - FORNE					544,75	UN		
	MAO DE OBRA								
	AJUDANTE COM ENCARGOS COMPLEMENTARES	H	2,724	12,12	33,01				
	CARPINTEIRO COM ENCARGOS COMPLEMENTARES	H	3,541	14,65	51,88				
	T O T A L MÃO DE OBRA	R\$	64,890						
	MATERIAL/SERVIÇO								
	KIT DE PORTA DE MADEIRA PARA PINTURA, SEMI-OCA (LEVE OU MÉDIA), PADRÃO POPULAR, 80X210CM, ESPESSURA DE 3,5CM, ITENS INCLUSOS: DOBRADIÇAS, MONTAGEM E INSTALAÇÃO DO BATENTE, FECHADURA COM EXECUÇÃO DO FURO - FORNE	UN	1,000	345,71	345,71				
	T O T A L MATERIAL/SERVIÇO	R\$	345,710						
	Mão de Obra		Total L.S.	Mat./Serv.	Equipam.	BDI	Total Geral		
	64,89		-	345,71		114,15	544,75		
C1989	PORTA INTERNA DE CEDRO LISA COMPLETA UMA FOLHA (1.00X2.10)m					596,98	UN		
	MAO DE OBRA								
	AJUDANTE DE CARPINTEIRO	H	3,615	12,12	43,8138				
	CARPINTEIRO	H	3,915	14,65	52,9598				
	PEDREIRO	H	1,350	14,65	19,7775				
	SERVEnte	H	1,350	11,48	15,4980				
	T O T A L MÃO DE OBRA	R\$	132,049						
	MATERIAL/SERVIÇO								
	AREIA MÉDIA	M3	0,011	44,34	0,4877				
	BATENTE DE PEROBA P/PORTA 1 FOLHA	UN	1,000	52,12	52,1200				
	CAL HIDRATADA	KG	1,720	0,40	0,6880				
	CIMENTO PORTLAND	KG	1,720	0,48	0,8256				
	DOBRADIÇA DE FERRO PARA PORTA INTERNA	UN	3,000	3,67	11,0100				
	FECHADURA COMPLETA P/PORTA INTERNA	UN	1,000	26,99	26,9900				
	GUARNIÇÃO PEROBA 5CM PARA PORTA 1FL.	UN	2,000	13,49	26,9800				
	PARAFUSO PARA MADEIRA DE 80MM	UN	8,000	0,19	1,5200				
	PORTA INTERNA DE CEDRO 1,00X2,10M	UN	1,000	215,98	215,9800				
	PREGO	KG	0,200	3,86	0,7720				
	TACO PARA FIXAÇÃO DE BATENTE/RODAPÉ	UN	6,000	0,41	2,4600				
	T O T A L MATERIAL/SERVIÇO	R\$	339,833						
	Mão de Obra		Total L.S.	Mat./Serv.	Equipam.	BDI	Total Geral		
	132,05		-	339,83		125,10	596,98		
C1994	PORTA TIPO PARANÁ (S/ACESSÓRIOS)					89,03	M2		
	MAO DE OBRA								
	AJUDANTE COM ENCARGOS COMPLEMENTARES	H	0,445	12,12	5,39				
	CARPINTEIRO COM ENCARGOS COMPLEMENTARES	H	0,579	14,65	8,48				
	T O T A L MÃO DE OBRA	R\$	13,870						
	MATERIAL/SERVIÇO								
	PORTA TIPO PARANÁ (S/ACESSÓRIOS)	M2	1,000	56,50	56,50				
	T O T A L MATERIAL/SERVIÇO	R\$	56,500						
	Mão de Obra		Total L.S.	Mat./Serv.	Equipam.	BDI	Total Geral		
	13,87		-	56,50		18,66	89,03		
COMP.6	FORNECIMENTO, MONTAGEM E INSTALAÇÃO DE ACESSÓRIOS PAR APORTA TIPO PARANÁ INCLUINDO: DOBRADICAS. BATENTE E FECHADURA					313,49	UN		

UAC
 Maria Gláucia Alexandre da Silva
 Sócia Administradora
 CPF: 982.340.223-53

Francisco José de Oliveira
 Eng. Civil - CREA: 4776-D
 CPF: 057.792.868-53



SL CONSTRUÇÕES LTDA.

COMPOSIÇÃO DE PREÇOS UNITÁRIOS

OBRAS DE CONSTRUÇÃO DE UNIDADE BÁSICA DE ATENÇÃO ESPECIALIZADA EM SAÚDE NO MUNICÍPIO DE BEBERIBE.

Item	Composição/Insumo	UN	quantid.	P.unitário	P.total				
	MAO DE OBRA								
	AJUDANTE COM ENCARGOS COMPLEMENTARES	H	1,567	12,12	18,99				
	CARPINTEIRO COM ENCARGOS COMPLEMENTARES	H	2,038	14,65	29,86				
	T O T A L MÃO DE OBRA	R\$	48,850						
	MATERIAL/SERVIÇO								
	FORNECIMENTO, MONTAGEM E INSTALAÇÃO DE ACESSÓRIOS PAR APORTA TIPO PARANÁ INCLUINDO: DOBRADICAS. BATENTE E FECHADURA	UN	1,000	198,95	198,95				
	T O T A L MATERIAL/SERVIÇO	R\$	198,950						
	Mão de Obra		Total L.S.	Mat./Serv.	Equipam.	BDI	Total Geral		
	48,85			198,95		85,00	313,49		
C2022	PRATELEIRA DE MARMORITE NATURAL POLIDA DE 2 FACES					142,27	M2		
	MAO DE OBRA								
	PEDREIRO	H	0,482	14,65	7,0613				
	SERVENTE	H	0,723	11,48	8,3000				
	T O T A L MÃO DE OBRA	R\$	15,361						
	MATERIAL/SERVIÇO								
	AREIA GROSSA	M3	0,002	44,34	0,0887				
	CIMENTO PORTLAND	KG	2,300	0,48	1,1040				
	PEÇAS DE MARMORITE NATURAL, POLIDA 2 FACES	M2	1,000	95,91	95,9100				
	T O T A L MATERIAL/SERVIÇO	R\$	97,103						
	Mão de Obra		Total L.S.	Mat./Serv.	Equipam.	BDI	Total Geral		
	15,36			97,10		29,81	142,27		
88487	APLICAÇÃO MANUAL DE PINTURA COM TINTA LÁTEX PVA EM PAREDES, DUAS DEMÃOS (PAREDES INTERNAS E FORRO)					7,81	M2		
	MAO DE OBRA								
	AJUDANTE DE PINTOR	H	0,145	12,12	1,7574				
	PINTOR	H	0,193	14,65	2,8275				
	T O T A L MÃO DE OBRA	R\$	4,585						
	MATERIAL/SERVIÇO								
	LIXA PARA MADEIRA/MASSA	UN	0,100	1,79	0,1790				
	LÍQUIDO SELADOR PARA PINTURA LATEX	LT	0,200	6,50	0,5850				
	TINTA LÁTEX	LT	0,200	4,82	0,8194				
	T O T A L MATERIAL/SERVIÇO	R\$	1,585						
	Mão de Obra		Total L.S.	Mat./Serv.	Equipam.	BDI	Total Geral		
	4,59			1,58		1,64	7,81		
87411	APLICAÇÃO MANUAL DE GESSO DESEMPENADO (SEM TALISCAS) EM TETO DE AMBIENTES DE ÁREA MAIOR QUE 10M². ESPESSURA DE 0.5CM.					9,51	M2		
	MATERIAL/SERVIÇO								
	APLICAÇÃO MANUAL DE GESSO DESEMPENADO (SEM TALISCAS) EM TETO DE AMBIENTES DE ÁREA MAIOR QUE 10M². ESPESSURA DE 0.5CM.	M2	1,000	7,52	7,5200				
	T O T A L MATERIAL/SERVIÇO	R\$	7,520						
	Mão de Obra		Total L.S.	Mat./Serv.	Equipam.	BDI	Total Geral		
				7,52		1,99	9,51		
88486	APLICAÇÃO MANUAL DE PINTURA COM TINTA LATEX PVA EM TETO, DUAS DEMÃOS. AF_06/2014					8,75	M2		
	MAO DE OBRA								
	AJUDANTE DE PINTOR	H	0,20	12,12	2,42				
	PINTOR	H	0,16	14,65	2,34				
	T O T A L Mão de Obra	R\$	4,76						
	MATERIAL/SERVIÇO								
	LIXA PARA MADEIRA/MASSA	UN	0,25	1,79	0,45				
	LÍQUIDO SELADOR PARA PINTURA LATEX	LT	0,12	6,50	0,78				
	TINTA LÁTEX	LT	0,17	5,49	0,93				
	T O T A L MATERIAL/SERVIÇO	R\$	2,16						
	Mão de Obra		Total L.S.	Mat./Serv.	Equipam.	BDI	Total Geral		
	4,76			2,16		1,83	8,75		
74065/002	PINTURA ESMALTE ACETINADO PARA MADEIRA, DUAS DEMAOS, INCLUSO APARELHAMENTO COM FUNDO NIVELADOR BRANCO FOSCO					21,20	M2		
	MAO DE OBRA								
	AJUDANTE DE PINTOR	H	0,434	12,12	5,2601				
	PINTOR	H	0,434	14,65	6,3581				
	T O T A L MÃO DE OBRA	R\$	11,818						
	MATERIAL/SERVIÇO								

Francisco José de Oliveira
Eng. Civil - CREA: 4776-D
CPF: 57.792.863-53

Mania Gláucia Alexandre da Silva
Sócia Administradora
CPF: 902.240.223-53



SL CONSTRUÇÕES LTDA.

COMPOSIÇÃO DE PREÇOS UNITÁRIOS

OBRAS DE BÁSICA DE ATENÇÃO ESPECIALIZADA EM SAÚDE NO MUNICÍPIO DE BEBERIBE.

Composição/Insumo	UN	quantid.	P.unitário	P.total				
ALGUARRAZ MINERAL	LT	0,129	5,20	0,6708				
ESMALTE SINTÉTICO	LT	0,160	11,57	1,8512				
FUNDO BRANCO FOSCO NIVELADOR P/MADEIRA	LT	0,130	14,65	1,9045				
LIXA PARA MADEIRA/MASSA	UN	0,400	1,79	0,7160				
T O T A L MATERIAL/SERVIÇO	R\$	5,143						
	Mão de Obra		Total L.S.	Mat./Serv.	Equipam.	BDI	Total Geral	
	11,62			5,14		4,44	21,20	
73445 CAIACAO INT OU EXT SOBRE REVESTIMENTO LISO C/ADOCAO DE FIXADOR COM DUAS DEMAOS						7,62	M2	
MAO DE OBRA								
SERVENTE	H	0,386	11,48	4,43				
T O T A L MÃO DE OBRA	R\$	4,430						
MATERIAL/SERVIÇO								
SUPERCAL	KG	0,350	4,55	1,59				
T O T A L MATERIAL/SERVIÇO	R\$	1,590						
	Mão de Obra		Total L.S.	Mat./Serv.	Equipam.	BDI	Total Geral	
	4,43			1,59		1,60	7,62	
39 LAVATORIO LOUÇA BRANCA COM MEIA COLUNA, PADRÃO POPULAR, INCLUSO SIFÃO FLEXÍVEL EM PVC, VÁLVULA E ENGATE FLEXÍVEL 30CM EM PLÁSTICOE COM TORNEIRA CROMADA PADRÃO POPULAR - FORNECIMENTO E INSTALAÇÃO. AF MAO DE OBRA						245,14	UN	
AJUDANTE DE ENCANADOR	H	1,45	12,12	17,57				
ENCANADOR	H	1,45	14,65	21,24				
T O T A L Mão de Obra	R\$	38,81						
MATERIAL/SERVIÇO								
BUCHA PLÁSTICA 8MM	UN	2,00	0,09	0,18				
ENGATE CROMADO	UN	1,00	15,23	15,23				
FITA DE VEDAÇÃO	M	1,12	0,32	0,36				
PARAFUSO CROMADO P/FIXAÇÃO SANITÁRIOS	UN	2,00	0,88	1,76				
SIFAO TIPO GARRAFA	UN	1,00	30,85	30,85				
VÁLVULA AMERICANA P/ PIA 1 1/2" X 3/4"	UN	1,00	15,23	15,23				
LAVATÓRIO DE LOUÇA BRANCA COM MEIA COLUNA PADRÃO POPULAR	UN	1,00	91,35	91,35				
T O T A L MATERIAL/SERVIÇO	R\$	154,88						
	Mão de Obra		Total L.S.	Mat./Serv.	Equipam.	BDI	Total Geral	
	38,81			154,98		51,37	245,14	
86914 TORNEIRA CROMADA 1/2" OU 3/4" PARA TANQUE, PADRÃO MÉDIO - FORNECIMENTO E INSTALAÇÃO. AF 12/2013						40,80	UN	
MAO DE OBRA								
AJUDANTE COM ENCARGOS COMPLEMENTARES	H	0,204	12,12	2,47				
ENCANADOR COM ENCARGOS COMPLEMENTARES	H	0,265	14,65	3,88				
T O T A L MÃO DE OBRA	R\$	6,350						
MATERIAL/SERVIÇO								
TORNEIRA CROMADA 1/2" OU 3/4" PARA TANQUE, PADRÃO MÉDIO - FORNECIMENTO E INSTALAÇÃO. AF 12/2013	UN	1,000	25,90	25,90				
T O T A L MATERIAL/SERVIÇO	R\$	25,900						
	Mão de Obra		Total L.S.	Mat./Serv.	Equipam.	BDI	Total Geral	
	6,35			25,90		8,55	40,80	
C0773 CHAPIM PRÉ-MOLDADO DE CONCRETO Equipam. (C/HORARIO)						79,28	M2	
BETONEIRA ELÉTRICA 580L (CHP)	H	0,0200	14,30	0,29				
T O T A L Equipam.	R\$	0,2900						
MAO DE OBRA								
ARMADOR/FERREIRO	H	0,7711	14,65	11,30				
CARPINTEIRO	H	0,6747	14,65	9,88				
PEDREIRO	H	0,4820	14,65	7,06				
SERVENTE	H	1,2107	11,48	13,90				
T O T A L MÃO DE OBRA	R\$	42,1400						
MATERIAL/SERVIÇO								
ARAME RECOZIDO N.18 BWG	KG	0,0200	13,88	0,28				
AREIA GROSSA	M3	0,0400	44,34	1,77				
AÇO CA-50	KG	1,3500	3,98	5,37				
CHAPA COMPENSADO RESINADO 10MM (1.10 X 2.20M)	M2	0,4500	11,57	5,21				
CIMENTO PORTLAND	KG	12,0000	0,48	5,76				
PEDRISCO	M3	0,0300	57,83	1,73				

LUQA
 Maria Gláucia Alexandre da Silva
 Sócia Administradora
 CPF: 902.340.223-53

Francisco José de Oliveira
 Engº Civil CREA: 4776-D
 CPF: 077.792.363-87



SL CONSTRUÇÕES LTDA.

COMPOSIÇÃO DE PREÇOS UNITÁRIOS

OBRA: OBRAS DE BÁSICA DE ATENÇÃO ESPECIALIZADA EM SAÚDE NO MUNICÍPIO DE BEBERIBE.

UN	Composição/Insumo	quantid.	P.unitário	P.total		
KG	PREGO	0,0200	5,88	0,12		
R\$	T O T A L MATERIAL/SERVIÇO	20,2400				
	Mão de Obra					
	42,14					
	Total L.S.		Mat./Serv.	Equipam.	BDI	Total Geral
			20,24	0,29	16,61	79,28
91315	KIT DE PORTA DE MADEIRA PARA PINTURA, SEMI- OCA (LEVE OU MÉDIA), PADRÃO POPULAR, 90X210CM, ESPESSURA DE 3,5CM, ITENS INCLUSOS: DOBRADIÇAS, MONTAGEM E INSTALAÇÃO DO BATENTE, FECHADURA COM EXECUÇÃO DO FIURO - FORNE				574,75	UN
	MÃO DE OBRA					
H	AJUDANTE COM ENCARGOS COMPLEMENTARES	2,874	12,12	34,83		
H	CARPINTEIRO COM ENCARGOS COMPLEMENTARES	3,736	14,65	54,73		
R\$	T O T A L MÃO DE OBRA	89,560				
	MATERIAL/SERVIÇO					
UN	KIT DE PORTA DE MADEIRA PARA PINTURA, SEMI- OCA (LEVE OU MÉDIA), PADRÃO POPULAR, 90X210CM, ESPESSURA DE 3,5CM, ITENS INCLUSOS: DOBRADIÇAS, MONTAGEM E INSTALAÇÃO DO BATENTE, FECHADURA COM EXECUÇÃO DO FIURO - FORNE	1,000	364,75	364,75		
R\$	T O T A L MATERIAL/SERVIÇO	364,750				
	Mão de Obra					
	89,56					
	Total L.S.		Mat./Serv.	Equipam.	BDI	Total Geral
			364,75		120,44	574,75
68050	PORTA DE CORRER EM ALUMINIO, COM DUAS FOLHAS PARA VIDRO, INCLUSO GUARNICAO E VIDRO LISO INCOLOR				506,14	M2
	MÃO DE OBRA					
H	AJUDANTE COM ENCARGOS COMPLEMENTARES	2,531	12,12	30,68		
H	SERRALHEIRO COM ENCARGOS	3,290	14,65	48,20		
R\$	T O T A L MÃO DE OBRA	78,880				
	MATERIAL/SERVIÇO					
M2	PORTA DE CORRER EM ALUMINIO, COM DUAS FOLHAS PARA VIDRO, INCLUSO GUARNICAO E VIDRO LISO INCOLOR	1,000	321,20	321,20		
R\$	T O T A L MATERIAL/SERVIÇO	321,200				
	Mão de Obra					
	78,88					
	Total L.S.		Mat./Serv.	Equipam.	BDI	Total Geral
			321,20		106,06	506,14
68054	PORTAO DE FERRO EM CHAPA GALVANIZADA PLANA 14 GSG				204,95	UN
	MÃO DE OBRA					
H	PEDREIRO	1,446	14,65	21,18		
H	SERVENTE	1,446	11,48	16,60		
R\$	T O T A L MÃO DE OBRA	37,780				
	MATERIAL/SERVIÇO					
M3	ACO CA-25, 10,0 MM, VERGALHAO	3,1000	5,49	17,02		
M	AREIA MEDIA - POSTO JAZIDA/FORNECEDOR (SEM FRETE)	0,025	44,34	1,11		
KG	CAL HIDRATADA, DE 1A. QUALIDADE, PARA ARGAMASSA	1,000	0,47	0,47		
UN	CIMENTO PORTLAND COMPOSTO CP II-32	4,600	0,48	2,21		
M2	CANTONEIRA ACO ABAS IGUAIS (QUALQUER BITOLA), E = 1/8 "	8,260	3,88	32,05		
M2	CHAPA GALV PLANA 14GSG 1,994MM 16,020KG/M2	15,280	4,67	71,36		
R\$	T O T A L MATERIAL/SERVIÇO	124,220				
	Mão de Obra					
	37,78					
	Total L.S.		Mat./Serv.	Equipam.	BDI	Total Geral
			124,22		42,95	204,95
COMP.01	BANCADA EM GRANITO CINZA COM BANHEIRA PLÁSTICA E TORNEIRA TIPO DUCHA COM DIMENSÕES 2.00X0.60M				662,20	M2
	MATERIAL/SERVIÇO					
UN	BANCADA EM GRANITO CINZA COM BANHEIRA PLÁSTICA E TORNEIRA TIPO DUCHA COM DIMENSÕES 2.00X0.60M	1,0000	523,44	523,4400		
R\$	T O T A L MATERIAL/SERVIÇO	523,4400				
	Mão de Obra					
	Total L.S.		Mat./Serv.	Equipam.	BDI	Total Geral
			523,44		138,76	662,20

Maria Gláucia Alexandre da Silva
Sócia Administradora
CPF: 902.340.223-53

Francisco José de Oliveira
Eng. Civil - CREA: 4776-D
CPF: 09.792.562-93



SL CONSTRUÇÕES LTDA.

COMPOSIÇÃO DE PREÇOS UNITÁRIOS

OBRA: OBRAS DE BÁSICA DE ATENÇÃO ESPECIALIZADA EM SAÚDE NO MUNICÍPIO DE BEBERIBE.

COMP.	Composição/Insumo	UN	quantid.	P.unitário	P.total				
COMP.2	BANCADA EM GRANITO CINZA COM BANHEIRA PLÁSTICA E TORNEIRA TIPO DUCHA COM DIMENSÕES 1.70X0.60M							597,04	M2
	MATERIAL/SERVIÇO								
	BANCADA EM GRANITO CINZA COM BANHEIRA PLÁSTICA E TORNEIRA TIPO DUCHA COM DIMENSÕES 1.70X0.60M	UN	1,0000	471,93	471,9300				
	T O T A L MATERIAL/SERVIÇO	R\$	471,9300						
	Mão de Obra		Total L.S.	Mat./Serv.	Equipam.	BDI	Total Geral		
				471,93		125,11	597,04		
						263,44	M2		
COMP.3	BANCADA EM AÇO INOX L=60CM								
	MATERIAL/SERVIÇO								
	BANCADA EM AÇO INOX L=60CM	UN	1,0000	208,24	208,2400				
	T O T A L MATERIAL/SERVIÇO	R\$	208,2400						
	Mão de Obra		Total L.S.	Mat./Serv.	Equipam.	BDI	Total Geral		
				208,24		85,20	263,44		
COMP.4	CUBA DE LAVAGEM EM AÇO INOX COM TORNEIRA CLÍNICA DE PAREDE								
	MATERIAL/SERVIÇO								
	CUBA DE LAVAGEM EM AÇO INOX COM TORNEIRA CLÍNICA DE PAREDE	UN	1,0000	248,96	248,9600				
	T O T A L MATERIAL/SERVIÇO	R\$	248,9600						
	Mão de Obra		Total L.S.	Mat./Serv.	Equipam.	BDI	Total Geral		
				248,96		314,96	M2		
C3671	CONE PARA EXPURGO EM AÇO INOX								
	MAO DE OBRA								
	PEDREIRO	H	0,964	14,65	14,1226				
	SERVEnte	H	1,108	11,48	12,7198				
	T O T A L MÃO DE OBRA	R\$	26,642						
	MATERIAL/SERVIÇO								
	AREIA GROSSA	M3	0,015	44,34	0,6651				
	CIMENTO PORTLAND	KG	5,350	0,48	2,5680				
	PEDRISCO	M3	0,030	57,83	1,7349				
	TELA SOLDADA EM AÇO CA-80 B	M2	0,650	5,77	4,9045				
	TINTA ASFÁLTICA	KG	0,650	4,18	2,7170				
	CONE PARA EXPURGO EM AÇO INOX	UN	1,000	805,39	805,3900				
	T O T A L MATERIAL/SERVIÇO	R\$	817,9800						
	Mão de Obra		Total L.S.	Mat./Serv.	Equipam.	BDI	Total Geral		
			26,64	817,98		66,00	314,96		
						1.068,78	UN		
COMP.5	BANCADA EM GRANITO ESP. 2,5CM								
	MATERIAL/SERVIÇO								
	BANCADA EM GRANITO ESP. 2,5CM	UN	1,0000	275,73	275,7300				
	T O T A L MATERIAL/SERVIÇO	R\$	275,7300						
	Mão de Obra		Total L.S.	Mat./Serv.	Equipam.	BDI	Total Geral		
				275,73		73,10	348,83		
						348,83	M2		
73924/002	PINTURA ESMALTE ACETINADO, DUAS DEMÃOS, PARA FERRO								
	MAO DE OBRA								
	AJUDANTE DE PINTOR	H	0,482	12,12	5,84				
	PINTOR	H	0,482	14,65	7,06				
	T O T A L MÃO DE OBRA	R\$	12,900						
	MATERIAL/SERVIÇO								
	ESMALTE ACETINADO	LT	0,341	14,26	4,86				
	T O T A L MATERIAL/SERVIÇO	R\$	4,860						
	Mão de Obra		Total L.S.	Mat./Serv.	Equipam.	BDI	Total Geral		
			12,90	4,86		73,10	348,83		
						22,47	M2		
72948	COLCHAO DE AREIA PARA PAVIMENTACAO EM PARALELEPIPEDO OU BLOCOS DE CONCRETO INTERTRAVADOS								
	MAO DE OBRA								
	SERVEnte	H	0,289	11,48	3,3177				
	T O T A L MÃO DE OBRA	R\$	3,318						
	MATERIAL/SERVIÇO								
	AREIA DE RIO - EXTRAÇÃO	M3	1,150	36,51	41,99				
	T O T A L MATERIAL/SERVIÇO	R\$	41,990						
	Mão de Obra		Total L.S.	Mat./Serv.	Equipam.	BDI	Total Geral		
			3,32	41,99		4,71	57,32		
						57,32	M3		

Maria Gláucia Alexandre da Silva
Sócia Administradora
CPF: 902.340.223-53

Francisco José de Oliveira
Eng. Civil - CREA: 4916-E
CPF: 057.792.863-0



SL CONSTRUÇÕES LTDA.

COMPOSIÇÃO DE PREÇOS UNITÁRIOS

OBRAS DE FUNDAÇÃO BÁSICA DE ATENÇÃO ESPECIALIZADA EM SAÚDE NO MUNICÍPIO DE BEBERIBE.

Item	Composição/Insumo	UN	quantid.	P.unitário	P.total		
73764/002	PAVIMENTAÇÃO EM BLOCOS DE CONCRETO SEXTAVADO, ESPESSURA 8 CM, COM JUNTA RÍGIDA, EM ARGAMASSA NO TRACO 1:4 (CIMENTO E AREIA), ASSENTADOS SOBRE COLCHÃO DE PO DE PEDRA COM APOIO DE CAMINHÃO TOCO -					82,95	M2
	MÃO DE OBRA						
	PEDREIRO	H	0,7230	14,65	10,59		
	SERVENTE	H	0,9639	11,48	11,07		
	T O T A L MÃO DE OBRA	R\$	21,6600				
	MATERIAL/SERVIÇO						
	AREIA GROSSA	M3	0,1500	44,34	6,65		
	PAVIMENTAÇÃO EM BLOCOS DE CONCRETO SEXTAVADO, ESPESSURA 8 CM, COM JUNTA RÍGIDA, EM ARGAMASSA NO TRACO 1:4 (CIMENTO E AREIA), ASSENTADOS SOBRE COLCHÃO DE PO DE PEDRA COM APOIO DE CAMINHÃO TOCO -	M2	1,0500	35,49	37,26		
	T O T A L MATERIAL/SERVIÇO	R\$	43,9100				
	Mão de Obra		Total L.S.	Mat./Serv.	Equipam.	BDI	Total Geral
	21,66		-	43,91		17,38	82,95
87509	ALVENARIA DE VEDAÇÃO DE BLOCOS CERAMICOS FURADOS NA HORIZONTAL DE 14X9X19CM (ESPESSURA 14CM) DE PAREDES COM ÁREA LÍQUIDA MAIOR OU IGUAL A 6M² SEM VÃOS E ARGAMASSA DE ASSENTAMENTO COM PREPARO EM BETONEIRA AF 06					104,23	M2
	MÃO DE OBRA						
	PEDREIRO	H	0,71	14,65	10,40		
	SERVENTE	H	0,54	11,48	6,20		
	T O T A L Mão de Obra	R\$	16,60				
	MATERIAL/SERVIÇO						
	ARGAMASSA TRACO 1:0,5:4,5 (CIMENTO, CAL E AREIA MÉDIA), PREPARO MECÂNICO COM BETONEIRA 400 L AF_08/2014	M3	0,0116	197,60	2,29		
	TIJOLO CERAMICO 14 X 19 X 29 CM,	UM	25,0000	2,54	63,50		
	T O T A L MATERIAL/SERVIÇO	R\$	66,79				
	Mão de Obra		Total L.S.	Mat./Serv.	Equipam.	BDI	Total Geral
	16,6		-	65,79		21,84	104,23
73935/002	ALVENARIA EM TIJOLO CERAMICO FURADO 9X19X19CM, 1 VEZ (ESPESSURA 19 CM), ASSENTADO EM ARGAMASSA TRACO 1:4 (CIMENTO E AREIA MEDIA NAO PENEIRADA), PREPARO MANUAL JUNTA 1 CM					65,18	M2
	MÃO DE OBRA						
	PEDREIRO	H	1,16	14,65	16,99		
	SERVENTE	H	1,16	11,48	13,32		
	T O T A L MÃO DE OBRA	R\$	30,310				
	MATERIAL/SERVIÇO						
	AREIA MÉDIA	M3	0,048	44,34	2,13		
	CAL HIDRATADA	KG	6,190	0,40	2,48		
	CIMENTO PORTLAND	KG	6,190	0,48	2,97		
	TIJOLO CERÂMICO FURADO 9X19X19CM	UN	47,000	0,29	13,63		
	T O T A L MATERIAL/SERVIÇO	R\$	21,210				
	Mão de Obra		Total L.S.	Mat./Serv.	Equipam.	BDI	Total Geral
	30,31		-	21,21		13,66	65,18
73867/001	ESTRUTURA ESPACIAL DE ALUMÍNIO VÃO DE 20m					333,47	M2
	MÃO DE OBRA						
	MONTADOR	H	2,892	14,65	42,37		
	T O T A L MÃO DE OBRA	R\$	42,370				
	MATERIAL/SERVIÇO						
	ALUMINIO ANODIZADO	KG	5,700	38,81	221,22		
	T O T A L MATERIAL/SERVIÇO	R\$	221,220				
	Mão de Obra		Total L.S.	Mat./Serv.	Equipam.	BDI	Total Geral
	42,37		-	221,22		69,88	333,47
75381/001	COBERTURA COM TELHA CHAPA AÇO ZINCADO PRÉ-PINTADA					41,76	M2
	MÃO DE OBRA						
	AJUDANTE DE TELHADISTA	H	0,241	12,12	2,92		
	TELHADISTA	H	0,241	14,65	3,53		




SL CONSTRUÇÕES LTDA.

COMPOSIÇÃO DE PREÇOS UNITÁRIOS

OBRAS DE CONSTRUÇÃO DE UNIDADE BÁSICA DE ATENÇÃO ESPECIALIZADA EM SAÚDE NO MUNICÍPIO DE BEBERIBE.

Item	Composição/Insumo	UN	quantid.	P. unitário	P. total				
	T O T A L MÃO DE OBRA	R\$		8,450					
	MATERIAL/SERVIÇO								
	COBERTURA COM TELHA CHAPA AÇO ZINCADO PRÉ-PINTADA	M	0,948	28,02	26,56				
	T O T A L MATERIAL/SERVIÇO	R\$		26,560					
	Mão de Obra		Total L.S.	Mat./Serv.	Equipam.	BDI	Total Geral		
	6,45		-	26,56		8,75	41,76		
C4128	TIJOLINHO APARENTE 6,50x18cm C/ ARGAMASSA DE CIMENTO E AREIA 1:3					78,35	M2		
	MAO DE OBRA								
	PEDREIRO	H	1,446	14,65	21,1839				
	SERVENTE	H	1,446	11,48	16,6001				
	T O T A L MÃO DE OBRA	R\$		37,784					
	MATERIAL/SERVIÇO								
	TIJOLINHO APARENTE 6,50x18cm	M2	1,050	15,27	16,0335				
	ARGAMASSA DE CIMENTO E AREIA TRAÇO 1:3	M3	0,010	234,23	2,34				
	SILICONE EM PAREDES DE CONCRETO OU TIJOLO CERÂMICO - 1 DEMÃO	M2	1,000	5,78	5,7800				
	T O T A L MATERIAL/SERVIÇO	R\$		24,154					
	Mão de Obra		Total L.S.	Mat./Serv.	Equipam.	BDI	Total Geral		
	37,78		-	24,15		16,42	78,35		
C4435	PORCELANATO POLIDO C/ ARG. CIMENTO E AREIA P/ PAREDE					122,82	M2		
	MAO DE OBRA								
	LADRILHISTA	H	1,350	14,65	19,7775				
	SERVENTE	H	1,350	11,48	15,4980				
	T O T A L MÃO DE OBRA	R\$		35,276					
	MATERIAL/SERVIÇO								
	PORCELANATO POLIDO	M2	1,100	52,83	58,1130				
	ARGAMASSA DE CIMENTO E AREIA PEN. TRAÇO 1:5	M3	0,020	184,43	3,6886				
	T O T A L MATERIAL/SERVIÇO	R\$		61,802					
	Mão de Obra		Total L.S.	Mat./Serv.	Equipam.	BDI	Total Geral		
	35,28		-	61,80		25,74	122,82		
C4067	GRANITO POLIDO E=2cm, OUTRAS CORES, ARGAMASSA CIMENTO E AREIA 1:4, C/ REJUNTAMENTO					360,11	M2		
	MAO DE OBRA								
	PEDREIRO	H	1,446	14,65	21,1839				
	SERVENTE	H	1,446	11,48	19,3656				
	T O T A L MÃO DE OBRA	R\$		40,5495					
	MATERIAL/SERVIÇO								
	CIMENTO PORTLAND	KG	2,6000	0,48	1,2480				
	GRANITO POLIDO OUTRAS CORES E=2CM	M2	1,0500	225,23	236,4915				
	REJUNTE PARA GRANITO	KG	0,2500	1,93	0,4825				
	ARGAMASSA DE CIMENTO E AREIA S/PEN. TRAÇO	M3	0,0250	235,20	5,8800				
	T O T A L MATERIAL/SERVIÇO	R\$		244,1020					
	Mão de Obra		Total L.S.	Mat./Serv.	Equipam.	BDI	Total Geral		
	40,55		-	244,10		75,46	360,11		
84677	VERNIZ SINTETICO BRILHANTE EM CONCRETO OU TIJOLO, DUAS DEMAOS					9,24	M2		
	MAO DE OBRA								
	SERVENTE	H	0,193	11,48	2,22				
	PINTOR	H	0,193	14,65	2,83				
	T O T A L MÃO DE OBRA	R\$		5,050					
	MATERIAL/SERVIÇO								
	LIXA PARA MADEIRA/MASSA	UN	0,400	1,79	0,72				
	VERNIZ SINTETICO BRILHANTE PARA MADEIRA, COM L								
	FILTRO SOLAR, USO INTERNO E EXTERNO (BASE SOI VENTF)	LT	0,099	15,42	1,53				
	T O T A L MATERIAL/SERVIÇO	R\$		2,250					
	Mão de Obra		Total L.S.	Mat./Serv.	Equipam.	BDI	Total Geral		
	5,05		-	2,25		1,94	9,24		
6067	PINTURA ESMALTE 2 DEMAOS C/1 DEMA0 ZARCAO P/ESQUADRIA FERRO					32,54	M2		
	MAO DE OBRA								
	SERVENTE	H	0,868	12,12	10,52				
	PINTOR	H	0,868	14,65	12,72				
	T O T A L MÃO DE OBRA	R\$		23,240					

LUCA
 Maria Gláucia Alexandre da Silva
 Sócia Administradora
 CPF: 902.340.223-53



SL CONSTRUÇÕES LTDA.

COMPOSIÇÃO DE PREÇOS UNITÁRIOS

OBRAS DE BÁSICA DE ATENÇÃO ESPECIALIZADA EM SAÚDE NO MUNICÍPIO DE BEBERIBE.

Item	Composição/Insumo	UN	quantid.	P.unitário	P.total				
	MATERIAL/SERVIÇO								
	ITEM PROCESSO DE DESATIVACAO! FUNDO ANTICORROSIVO TIPO ZARCAOOO EQUIV	GL	0,0333	14,65	0,49				
	ITEM PROCESSO DE DESATIVACAO! TINTA ESMALTE SINTETICO ALTO BRILHO	GL	0,0400	24,10	0,96				
	LIXA P/ FERRO	UN	0,3000	2,34	0,70				
	SOLVENTE DILUENTE A BASE DE AGUARRAS	L	0,0300	11,03	0,33				
	T O T A L MATERIAL/SERVIÇO	R\$	2,480						
	Mão de Obra		Total L.S.	Mat./Serv.	Equipam.	BDI	Total Geral		
				2,48		6,82	32,54		
C3648	RESERVATORIO PRE MOLDADO ELEVADO CILINDRICO D=2,0M, CAP.=12,0M3, H=9,0M COMPLETO E CISTERNA CAP.=4,5 M3					24.935,22	M2		
	MATERIAL/SERVIÇO								
	RESERVATÓRIO PRE MOLDADO ELEVADO CILINDRICO D=2,0M, CAP.=12,0M3, H=9,0M COMPLETO E CISTERNA CAP.=4.5 M3	UN	1,0000	19.687,48	19.687,4800				
	ESCAVAÇÃO MANUAL SOLO DE 1A.CAT. PROF. ATÉ 1.50m	M3	5,0000	4,52	22,6000				
	T O T A L MATERIAL/SERVIÇO	R\$	19.710,0600						
	Mão de Obra		Total L.S.	Mat./Serv.	Equipam.	BDI	Total Geral		
				19.710,06		5.225,14	24.935,22		
89356	TUBO, PVC, SOLDÁVEL, DN 25MM, INSTALADO EM RAMAL OU SUB-RAMAL DE ÁGUA - FORNECIMENTO E INSTALAÇÃO. AF 12/2014 P MAO DE OBRA					15,42	M		
	AJUDANTE COM ENCARGOS COMPLEMENTARES	H	0,077	12,12	0,93				
	ENCANADOR COM ENCARGOS COMPLEMENTARES	H	0,100	14,65	1,47				
	T O T A L MÃO DE OBRA	R\$	2,400						
	MATERIAL/SERVIÇO								
	TUBO, PVC, SOLDÁVEL, DN 25MM, INSTALADO EM RAMAL OU SUB-RAMAL DE ÁGUA - FORNECIMENTO E INSTALAÇÃO. AF 12/2014 P	M	1,000	9,79	9,79				
	T O T A L MATERIAL/SERVIÇO	R\$	9,790						
	Mão de Obra		Total L.S.	Mat./Serv.	Equipam.	BDI	Total Geral		
				9,79		3,23	15,42		
89357	TUBO, PVC, SOLDÁVEL, DN 32MM, INSTALADO EM RAMAL OU SUB-RAMAL DE ÁGUA - FORNECIMENTO E INSTALAÇÃO. AF 12/2014 P MAO DE OBRA					21,58	M		
	AJUDANTE COM ENCARGOS COMPLEMENTARES	H	0,108	12,12	1,31				
	ENCANADOR COM ENCARGOS COMPLEMENTARES	H	0,140	14,65	2,05				
	T O T A L MÃO DE OBRA	R\$	3,360						
	MATERIAL/SERVIÇO								
	TUBO, PVC, SOLDÁVEL, DN 32MM, INSTALADO EM RAMAL OU SUB-RAMAL DE ÁGUA - FORNECIMENTO E INSTALAÇÃO. AF 12/2014 P	M	1,000	13,70	13,70				
	T O T A L MATERIAL/SERVIÇO	R\$	13,700						
	Mão de Obra		Total L.S.	Mat./Serv.	Equipam.	BDI	Total Geral		
				13,70		4,52	21,58		
89449	TUBO, PVC, SOLDÁVEL, DN 50MM, INSTALADO EM PRUMADA DE ÁGUA - FORNECIMENTO E INSTALAÇÃO. AF 12/2014 P MAO DE OBRA					13,97	M		
	AJUDANTE COM ENCARGOS COMPLEMENTARES	H	0,070	12,12	0,85				
	ENCANADOR COM ENCARGOS COMPLEMENTARES	H	0,091	14,65	1,33				
	T O T A L MÃO DE OBRA	R\$	2,180						
	MATERIAL/SERVIÇO								
	TUBO, PVC, SOLDÁVEL, DN 50MM, INSTALADO EM PRUMADA DE ÁGUA - FORNECIMENTO E INSTALAÇÃO. AF 12/2014 P	M	1,000	8,86	8,86				
	T O T A L MATERIAL/SERVIÇO	R\$	8,860						
	Mão de Obra		Total L.S.	Mat./Serv.	Equipam.	BDI	Total Geral		
				8,86		2,93	13,97		
89364	CURVA 90 GRAUS, PVC, SOLDÁVEL, DN 25MM, INSTALADO EM RAMAL OU SUB-RAMAL DE ÁGUA - FORNECIMENTO E INSTALAÇÃO. AF 12/2014 P MAO DE OBRA					6,67	UN		
	AJUDANTE COM ENCARGOS COMPLEMENTARES	H	0,033	12,12	0,40				

Maria Gláucia Alexandrino da Silva
 Sócia Administradora
 CPF: 902.340.223-53

Francisco José de Oliveira
 Eng. Civil - CREA: 4776-D
 CPF: 057.792.800-2



SL CONSTRUÇÕES LTDA.

COMPOSIÇÃO DE PREÇOS UNITÁRIOS

OBRAS DE INFRAESTRUTURA BÁSICA DE ATENÇÃO ESPECIALIZADA EM SAÚDE NO MUNICÍPIO DE BEBERIBE.

Item	Composição/Insumo	UN	quantid.	P.unitário	P.total				
	ENCANADOR COM ENCARGOS COMPLEMENTARES	H	0,043	14,65	0,63				
	T O T A L MÃO DE OBRA	R\$	1,030						
	MATERIAL/SERVIÇO								
	CURVA 90 GRAUS, PVC, SOLDÁVEL, DN 25MM, INSTALADO EM RAMAL OU SUB-RAMAL DE ÁGUA - FORNECIMENTO E INSTALAÇÃO. AF 12/2014 P	UN	1,000	4,24	4,24				
	T O T A L MATERIAL/SERVIÇO	R\$	4,240						
	Mão de Obra		Total L.S.	Mat./Serv.	Equipam.	BDI	Total Geral		
	1,03		-	4,24		1,40	6,67		
89369	CURVA 90 GRAUS, PVC, SOLDÁVEL, DN 32MM, INSTALADO EM RAMAL OU SUB-RAMAL DE ÁGUA - FORNECIMENTO E INSTALAÇÃO. AF 12/2014 P					9,03	UN		
	MAO DE OBRA								
	AJUDANTE COM ENCARGOS COMPLEMENTARES	H	0,045	12,12	0,55				
	ENCANADOR COM ENCARGOS COMPLEMENTARES	H	0,059	14,65	0,86				
	T O T A L MÃO DE OBRA	R\$	1,410						
	MATERIAL/SERVIÇO								
	CURVA 90 GRAUS, PVC, SOLDÁVEL, DN 32MM, INSTALADO EM RAMAL OU SUB-RAMAL DE ÁGUA - FORNECIMENTO E INSTALAÇÃO. AF 12/2014 P	UN	1,000	5,73	5,73				
	T O T A L MATERIAL/SERVIÇO	R\$	5,730						
	Mão de Obra		Total L.S.	Mat./Serv.	Equipam.	BDI	Total Geral		
	1,41		-	5,73		1,89	9,03		
89503	CURVA 90 GRAUS, PVC, SOLDÁVEL, DN 50MM, INSTALADO EM PRUMADA DE ÁGUA - FORNECIMENTO E INSTALAÇÃO. AF 12/2014 P					9,91	UN		
	MAO DE OBRA								
	AJUDANTE COM ENCARGOS COMPLEMENTARES	H	0,050	12,12	0,61				
	ENCANADOR COM ENCARGOS COMPLEMENTARES	H	0,064	14,65	0,94				
	T O T A L MÃO DE OBRA	R\$	1,550						
	MATERIAL/SERVIÇO								
	CURVA 90 GRAUS, PVC, SOLDÁVEL, DN 50MM, INSTALADO EM PRUMADA DE ÁGUA - FORNECIMENTO E INSTALAÇÃO. AF 12/2014 P	UN	1,000	6,28	6,28				
	T O T A L MATERIAL/SERVIÇO	R\$	6,280						
	Mão de Obra		Total L.S.	Mat./Serv.	Equipam.	BDI	Total Geral		
	1,55		-	6,28		2,08	9,91		
89395	TE, PVC, SOLDÁVEL, DN 25MM, INSTALADO EM RAMAL OU SUB-RAMAL DE ÁGUA - FORNECIMENTO E INSTALAÇÃO. AF 12/2014 P					8,43	UN		
	MAO DE OBRA								
	AJUDANTE COM ENCARGOS COMPLEMENTARES	H	0,042	12,12	0,51				
	ENCANADOR COM ENCARGOS COMPLEMENTARES	H	0,055	14,65	0,81				
	T O T A L MÃO DE OBRA	R\$	1,320						
	MATERIAL/SERVIÇO								
	TE, PVC, SOLDÁVEL, DN 25MM, INSTALADO EM RAMAL OU SUB-RAMAL DE ÁGUA - FORNECIMENTO E INSTALAÇÃO. AF 12/2014 P	UN	1,000	5,34	5,34				
	T O T A L MATERIAL/SERVIÇO	R\$	5,340						
	Mão de Obra		Total L.S.	Mat./Serv.	Equipam.	BDI	Total Geral		
	1,32		-	5,34		1,77	8,43		
89398	TE, PVC, SOLDÁVEL, DN 32MM, INSTALADO EM RAMAL OU SUB-RAMAL DE ÁGUA - FORNECIMENTO E INSTALAÇÃO. AF 12/2014 P					11,44	UN		
	MAO DE OBRA								
	AJUDANTE COM ENCARGOS COMPLEMENTARES	H	0,057	12,12	0,69				
	ENCANADOR COM ENCARGOS COMPLEMENTARES	H	0,074	14,65	1,08				
	T O T A L MÃO DE OBRA	R\$	1,770						
	MATERIAL/SERVIÇO								
	TE, PVC, SOLDÁVEL, DN 32MM, INSTALADO EM RAMAL OU SUB-RAMAL DE ÁGUA - FORNECIMENTO E INSTALAÇÃO. AF 12/2014 P	UN	1,000	7,27	7,27				
	T O T A L MATERIAL/SERVIÇO	R\$	7,270						
	Mão de Obra		Total L.S.	Mat./Serv.	Equipam.	BDI	Total Geral		
	1,77		-	7,27		2,40	11,44		
89445	TÊ DE REDUÇÃO, PVC, SOLDÁVEL, DN 32MM X 25MM, INSTALADO EM RAMAL DE DISTRIBUIÇÃO DE ÁGUA - FORNECIMENTO E INSTALAÇÃO.					10,49	UN		
	MAO DE OBRA								

Maria Gláucia Alexandra da Silva
Sócia Administradora
CPF: 902.340.223-53

Francisco José de Oliveira
Eng. Civil / CREA: 4776-D
CPF: 077.792.889-53




SL CONSTRUÇÕES LTDA.

COMPOSIÇÃO DE PREÇOS UNITÁRIOS

OBRA: OBRAS BÁSICAS DE ATENÇÃO ESPECIALIZADA EM SAÚDE NO MUNICÍPIO DE BEBERIBE.

Item	Composição/Insumo	UN	quantid.	P.unitário	P.total				
	AJUDANTE COM ENCARGOS COMPLEMENTARES	H	0,052	12,12	0,63				
	ENCANADOR COM ENCARGOS COMPLEMENTARES	H	0,068	14,65	1,00				
	T O T A L MÃO DE OBRA	R\$	1,630						
	MATERIAL/SERVIÇO								
	TÊ DE REDUÇÃO, PVC, SOLDÁVEL, DN 32MM X 25MM, INSTALADO EM RAMAL DE DISTRIBUIÇÃO DE ÁGUA - FORNECIMENTO E INSTALAÇÃO.	UN	1,000	6,66	6,66				
	T O T A L MATERIAL/SERVIÇO	R\$	6,660						
	Mão de Obra		Total L.S.	Mat./Serv.	Equipam.	BDI	Total Geral		
	1,63		-	6,66		2,20	10,49		
C1565	JOELHO REDUÇÃO PVC SOLD.MARROM D=32X25mm (1"X3/4")					7,79	UN		
	MAO DE OBRA								
	AJUDANTE COM ENCARGOS COMPLEMENTARES	H	0,039	12,12	0,47				
	ENCANADOR COM ENCARGOS COMPLEMENTARES	H	0,051	14,65	0,75				
	T O T A L MÃO DE OBRA	R\$	1,220						
	MATERIAL/SERVIÇO								
	JOELHO REDUÇÃO PVC SOLD.MARROM D=32X25mm (1"X3/4")	UN	1,000	4,94	4,94				
	T O T A L MATERIAL/SERVIÇO	R\$	4,940						
	Mão de Obra		Total L.S.	Mat./Serv.	Equipam.	BDI	Total Geral		
	1,22		-	4,94		1,63	7,79		
89353	REGISTRO DE GAVETA BRUTO, LATÃO, ROSCÁVEL, 3/4", FORNECIDO E INSTALADO EM RAMAL DE ÁGUA. AF 12/2014					34,93	UN		
	MAO DE OBRA								
	AJUDANTE COM ENCARGOS COMPLEMENTARES	H	0,175	12,12	2,12				
	ENCANADOR COM ENCARGOS COMPLEMENTARES	H	0,227	14,65	3,33				
	T O T A L MÃO DE OBRA	R\$	5,450						
	MATERIAL/SERVIÇO								
	REGISTRO DE GAVETA BRUTO, LATÃO, ROSCÁVEL, 3/4", FORNECIDO E INSTALADO EM RAMAL DE ÁGUA. AF 12/2014	UN	1,000	22,16	22,16				
	T O T A L MATERIAL/SERVIÇO	R\$	22,160						
	Mão de Obra		Total L.S.	Mat./Serv.	Equipam.	BDI	Total Geral		
	5,45		-	22,16		7,32	34,93		
89985	REGISTRO DE PRESSÃO BRUTO, LATÃO, ROSCÁVEL, 3/4", COM ACABAMENTO E CANOPLA CROMADOS. FORNECIDO E INSTALADO EM RAMAL DE ÁGUA AF 12/2014					73,96	UN		
	MAO DE OBRA								
	AJUDANTE COM ENCARGOS COMPLEMENTARES	H	0,370	12,12	4,48				
	ENCANADOR COM ENCARGOS COMPLEMENTARES	H	0,481	14,65	7,05				
	T O T A L MÃO DE OBRA	R\$	11,530						
	MATERIAL/SERVIÇO								
	REGISTRO DE PRESSÃO BRUTO, LATÃO, ROSCÁVEL, 3/4", COM ACABAMENTO E CANOPLA CROMADOS. FORNECIDO E INSTALADO EM RAMAL DE ÁGUA AF 12/2014	UN	1,000	46,93	46,93				
	T O T A L MATERIAL/SERVIÇO	R\$	46,930						
	Mão de Obra		Total L.S.	Mat./Serv.	Equipam.	BDI	Total Geral		
	11,53		-	46,93		15,50	73,96		
89383	ADAPTADOR CURTO COM BOLSA E ROSCA PARA REGISTRO, PVC, SOLDÁVEL, DN 25MM X 3/4", INSTALADO EM RAMAL OU SUB-RAMAL DE ÁGUA - FORNECIMENTO E INSTALAÇÃO AF 12/2014					4,79	UN		
	MAO DE OBRA								
	AJUDANTE COM ENCARGOS COMPLEMENTARES	H	0,024	12,12	0,29				
	ENCANADOR COM ENCARGOS COMPLEMENTARES	H	0,031	14,65	0,45				
	T O T A L MÃO DE OBRA	R\$	0,740						
	MATERIAL/SERVIÇO								
	ADAPTADOR CURTO COM BOLSA E ROSCA PARA REGISTRO, PVC, SOLDÁVEL, DN 25MM X 3/4", INSTALADO EM RAMAL OU SUB-RAMAL DE ÁGUA - FORNECIMENTO E INSTALAÇÃO AF 12/2014	UN	1,000	3,05	3,05				
	T O T A L MATERIAL/SERVIÇO	R\$	3,050						
	Mão de Obra		Total L.S.	Mat./Serv.	Equipam.	BDI	Total Geral		
	0,74		-	3,05		1,00	4,79		


 Maria Gláucia Alexandro da Silva
 Sócia Administradora
 CPF: 902.340.223-53

Francisco José de Oliveira
 Eng. CIVIL - CREA: 4776-D
 CPF: 057.792.860-53



SL CONSTRUÇÕES LTDA.

COMPOSIÇÃO DE PREÇOS UNITÁRIOS

OBRAS DE BÁSICA DE ATENÇÃO ESPECIALIZADA EM SAÚDE NO MUNICÍPIO DE BEBERIBE.

Composição/Insumo	UN	quantid.	P.unitário	P.total		
72289 CAIXA DE INSPEÇÃO 80X80X80CM EM ALVENARIA - EXECUÇÃO				327,43	UN	
MAO DE OBRA						
AJUDANTE DE ARMADOR/FERREIRO	H	1,2531	12,12	15,19		
AJUDANTE DE CARPINTEIRO	H	1,4460	12,12	17,53		
ARMADOR/FERREIRO	H	1,2531	14,65	18,36		
CARPINTEIRO	H	1,9279	14,65	28,24		
PEDREIRO	H	1,9279	14,65	28,24		
SERVEnte	H	1,9279	11,48	22,13		
T O T A L MÃO DE OBRA	R\$	129,6900				
MATERIAL/SERVIÇO						
ARAME RECOZIDO N.18 BWG	KG	0,5000	13,88	6,94		
AREIA MEDIA	M3	0,6000	44,34	26,60		
AÇO CA-50	KG	1,7200	4,40	7,57		
BRITA	M3	0,4500	53,98	24,29		
CHAPA COMPENSADO RESINADO 10mm (1,10x2,20m)	M2	2,0000	12,28	24,56		
CIMENTO PORTLAND	KG	18,0000	0,48	8,64		
TABUA DE 1" DE 3" - L=30CM	M	1,4160	6,31	8,93		
TIJOLO MACIÇO COMUM	UN	135,0000	0,16	21,60		
T O T A L MATERIAL/SERVIÇO	R\$	129,1300				
	Mão de Obra	Total L.S.	Mat./Serv.	Equipam.	BDI	Total Geral
	129,69	-	129,13		68,61	327,43
83417 CABO DE COBRE ISOLAMENTO TERMOPLASTICO 0,6/1KV 2,5MM2 ANTI-CHAMA - FORNECIMENTO E INSTALACAO					3,53	M
MAO DE OBRA						
AJUDANTE COM ENCARGOS COMPLEMENTARES	H	0,018	12,12	0,22		
ELETRICISTA COM ENCARGOS COMPLEMENTARES	H	0,023	14,65	0,34		
T O T A L MÃO DE OBRA	R\$	0,560				
MATERIAL/SERVIÇO						
CABO DE COBRE ISOLAMENTO TERMOPLASTICO 0,6/1KV 2,5MM2 ANTI-CHAMA - FORNECIMENTO E INSTALACAO	M	1,000	2,23	2,23		
T O T A L MATERIAL/SERVIÇO	R\$	1,000				
	Mão de Obra	Total L.S.	Mat./Serv.	Equipam.	BDI	Total Geral
	0,56	-	2,23		0,74	3,53
83419 CABO DE COBRE ISOLAMENTO TERMOPLASTICO ANTI-CHAMA 0,6/1KV 6MM2 - FORNECIMENTO E INSTALACAO					6,16	M
MAO DE OBRA						
AJUDANTE COM ENCARGOS COMPLEMENTARES	H	0,031	12,12	0,38		
ELETRICISTA COM ENCARGOS COMPLEMENTARES	H	0,040	14,65	0,59		
T O T A L MÃO DE OBRA	R\$	0,970				
MATERIAL/SERVIÇO						
CABO DE COBRE ISOLAMENTO TERMOPLASTICO ANTI-CHAMA 0,6/1KV 6MM2 - FORNECIMENTO E INSTALACAO	M	1,000	3,90	3,90		
T O T A L MATERIAL/SERVIÇO	R\$	3,900				
	Mão de Obra	Total L.S.	Mat./Serv.	Equipam.	BDI	Total Geral
	0,97	-	3,90		1,29	6,16
83420 CABO DE COBRE ISOLAMENTO TERMOPLASTICO ANTI-CHAMA 0,6/1KV 10MM2 - FORNECIMENTO E INSTALACAO					8,48	M
MAO DE OBRA						
AJUDANTE COM ENCARGOS COMPLEMENTARES	H	0,042	12,12	0,51		
ELETRICISTA COM ENCARGOS COMPLEMENTARES	H	0,055	14,65	0,81		
T O T A L MÃO DE OBRA	R\$	1,320				
MATERIAL/SERVIÇO						
CABO DE COBRE ISOLAMENTO TERMOPLASTICO ANTI-CHAMA 0,6/1KV 10MM2 - FORNECIMENTO E INSTALACAO	M	1,000	5,38	5,38		
T O T A L MATERIAL/SERVIÇO	R\$	5,380				
	Mão de Obra	Total L.S.	Mat./Serv.	Equipam.	BDI	Total Geral
	1,32	-	5,38		1,78	8,48
73768/003 CABO TELEFONICO CI-50 10 PARES (USO INTERNO) - FORNECIMENTO E INSTALACAO					7,59	M
MAO DE OBRA						
AJUDANTE COM ENCARGOS COMPLEMENTARES	H	0,038	12,12	0,46		
ELETRICISTA COM ENCARGOS COMPLEMENTARES	H	0,049	14,65	0,72		

Maria Gláucia Alexandro da Silva
Sócia Administradora
CPF: 902.340.223-53



SL CONSTRUÇÕES LTDA.

COMPOSIÇÃO DE PREÇOS UNITÁRIOS

OBRA: OBRAS BÁSICAS DE ATENÇÃO ESPECIALIZADA EM SAÚDE NO MUNICÍPIO DE BEBERIBE.

Item	Composição/Insumo	UN	quantid.	P.unitário	P.total				
	T O T A L MÃO DE OBRA	R\$		1,180					
	MATERIAL/SERVIÇO								
	CABO TELEFONICO CI-50 10 PARES (USO INTERNO) - FORNECIMENTO E INSTALACAO	M	1,000	4,82	4,82				
	T O T A L MATERIAL/SERVIÇO	R\$		4,820					
	Mão de Obra		Total L.S.	Mat./Serv.	Equipam.	BDI	Total Geral		
	1,18		-	4,82		1,59	7,59		
83407	ELETRODUTO DE PVC RIGIDO ROSCAVEL DN 32MM (1 1/4") INCL CONEXOES, FORNECIMENTO E INSTALACAO	M							
	MAO DE OBRA								
	AJUDANTE COM ENCARGOS COMPLEMENTARES	H	0,111	12,12	1,35				
	ELETRICISTA COM ENCARGOS COMPLEMENTARES	H	0,145	14,65	2,12				
	T O T A L MÃO DE OBRA	R\$		3,470					
	MATERIAL/SERVIÇO								
	ELETRODUTO DE PVC RIGIDO ROSCAVEL DN 32MM (1 1/4") INCL CONEXOES, FORNECIMENTO E INSTALACAO	M	1,000	14,12	14,12				
	T O T A L MATERIAL/SERVIÇO	R\$		14,120					
	Mão de Obra		Total L.S.	Mat./Serv.	Equipam.	BDI	Total Geral		
	3,47		-	14,12		4,66	22,25		M
55865	ELETRODUTO DE PVC RIGIDO ROSCAVEL DN 40MM (1 1/2") INCL CONEXOES, FORNECIMENTO E INSTALACAO	M							
	MAO DE OBRA								
	AJUDANTE COM ENCARGOS COMPLEMENTARES	H	0,120	12,12	1,45				
	ELETRICISTA COM ENCARGOS COMPLEMENTARES	H	0,156	14,65	2,29				
	T O T A L MÃO DE OBRA	R\$		3,740					
	MATERIAL/SERVIÇO								
	ELETRODUTO DE PVC RIGIDO ROSCAVEL DN 40MM (1 1/2") INCL CONEXOES, FORNECIMENTO E INSTALACAO	M	1,000	15,26	15,26				
	T O T A L MATERIAL/SERVIÇO	R\$		15,260					
	Mão de Obra		Total L.S.	Mat./Serv.	Equipam.	BDI	Total Geral		
	3,74		-	15,26		5,04	24,04		M
55866	ELETRODUTO DE PVC RIGIDO ROSCAVEL DN 50MM (2") INCL CONEXOES, FORNECIMENTO E INSTALACAO	M							
	MAO DE OBRA								
	AJUDANTE COM ENCARGOS COMPLEMENTARES	H	0,153	12,12	1,61				
	ELETRICISTA COM ENCARGOS COMPLEMENTARES	H	0,173	14,65	2,53				
	T O T A L MÃO DE OBRA	R\$		4,140					
	MATERIAL/SERVIÇO								
	ELETRODUTO DE PVC RIGIDO ROSCAVEL DN 50MM (2") INCL CONEXOES, FORNECIMENTO E INSTALACAO	M	1,000	16,87	16,87				
	T O T A L MATERIAL/SERVIÇO	R\$		16,870					
	Mão de Obra		Total L.S.	Mat./Serv.	Equipam.	BDI	Total Geral		
	4,14		-	16,87		5,57	26,58		M
83387	CAIXA DE PASSAGEM PVC 4X2"	UN	1,000	4,30	4,30				
	MAO DE OBRA								
	AJUDANTE COM ENCARGOS COMPLEMENTARES	H	0,034	12,12	0,41				
	ELETRICISTA COM ENCARGOS COMPLEMENTARES	H	0,044	14,65	0,64				
	T O T A L MÃO DE OBRA	R\$		1,050					
	MATERIAL/SERVIÇO								
	CAIXA DE PASSAGEM PVC 4X2"	UN	1,000	4,30	4,30				
	T O T A L MATERIAL/SERVIÇO	R\$		4,300					
	Mão de Obra		Total L.S.	Mat./Serv.	Equipam.	BDI	Total Geral		
	1,05		-	4,30		1,42	6,77		UN
83388	CAIXA DE PASSAGEM PVC 3" OCTOGONAL	UN	1,000	6,20	6,20				
	MAO DE OBRA								
	AJUDANTE COM ENCARGOS COMPLEMENTARES	H	0,049	12,12	0,59				
	ELETRICISTA COM ENCARGOS COMPLEMENTARES	H	0,063	14,65	0,92				
	T O T A L MÃO DE OBRA	R\$		1,510					
	MATERIAL/SERVIÇO								
	CAIXA DE PASSAGEM PVC 3" OCTOGONAL	UN	1,000	6,20	6,20				
	T O T A L MATERIAL/SERVIÇO	R\$		6,200					
	Mão de Obra		Total L.S.	Mat./Serv.	Equipam.	BDI	Total Geral		
	1,51		-	6,20		2,04	9,75		UN

Maria Gláucia Alexandrino da Silva
Sócia Administradora
CPF: 902.340.223-53

Francisco José de Oliveira
Eng.º Civil - CREA: 4776-D
CPF: 057.792.880-45

SL CONSTRUÇÕES LTDA.

COMPOSIÇÃO DE PREÇOS UNITÁRIOS

OBRAS DE MANUTENÇÃO BÁSICA DE ATENÇÃO ESPECIALIZADA EM SAÚDE NO MUNICÍPIO DE BEBERIBE.

Item	Composição/Insumo	UN	quantid.	P.unitário	P.total		
C3768	PATCH PANEL 24 PORTAS, CATEGORIA "5" FURUKAWA MAO DE OBRA					585,54	UN
	AJUDANTE COM ENCARGOS COMPLEMENTARES	H	2,928	12,12	35,49		
	ELETRICISTA COM ENCARGOS COMPLEMENTARES	H	3,806	14,65	55,76		
	T O T A L MÃO DE OBRA	R\$	91,250				
	MATERIAL/SERVIÇO						
	PATCH PANEL 24 PORTAS, CATEGORIA "5" FURUKAWA	UN	1,000	371,59	371,59		
	T O T A L MATERIAL/SERVIÇO	R\$	371,590				
	Mão de Obra		Total L.S.	Mat./Serv.	Equipam.	BDI	Total Geral
	91,25		-	371,59		122,70	585,54
83369	QUADRO DE DISTRIBUICAO PARA TELEFONE N.4, 60X60X12CM EM CHAPA METALICA, DE EMBUTIR, SEM ACESSORIOS, PADRAO TELEBRAS, FORNECIMENTO E INSTALACAO MAO DE OBRA					193,94	UN
	AJUDANTE COM ENCARGOS COMPLEMENTARES	H	0,970	12,12	11,76		
	ELETRICISTA COM ENCARGOS COMPLEMENTARES	H	1,260	14,65	18,46		
	T O T A L MÃO DE OBRA	R\$	30,220				
	MATERIAL/SERVIÇO						
	QUADRO DE DISTRIBUICAO PARA TELEFONE N.4, 60X60X12CM EM CHAPA METALICA, DE EMBUTIR, SEM ACESSORIOS, PADRAO TELEBRAS, FORNECIMENTO E INSTALACAO	UN	1,000	123,08	123,08		
	T O T A L MATERIAL/SERVIÇO	R\$	123,080				
	Mão de Obra		Total L.S.	Mat./Serv.	Equipam.	BDI	Total Geral
	30,22		-	123,08		40,64	193,94
84402	QUADRO DE DISTRIBUICAO DE ENERGIA P/ 6 DISJUNTORES TERMOMAGNETICOS MONOPOLARES SEM BARRAMENTO, DE EMBUTIR, FM CHAPA METALICA - FORNECIMENTO E MAO DE OBRA					50,60	UN
	AJUDANTE COM ENCARGOS COMPLEMENTARES	H	6,280	12,12	3,07		
	ELETRICISTA COM ENCARGOS COMPLEMENTARES	H	1,260	14,65	4,82		
	T O T A L MÃO DE OBRA	R\$	7,540				
	MATERIAL/SERVIÇO						
	QUADRO DE DISTRIBUICAO DE ENERGIA P/ 6 DISJUNTORES TERMOMAGNETICOS MONOPOLARES SEM BARRAMENTO, DE EMBUTIR, FM CHAPA METALICA - FORNECIMENTO E T O T A L MATERIAL/SERVIÇO	UN	1,000	32,11	32,11		
	T O T A L MATERIAL/SERVIÇO	R\$	32,110				
	Mão de Obra		Total L.S.	Mat./Serv.	Equipam.	BDI	Total Geral
	7,89		-	32,11		10,60	50,60
74131/005	QUADRO DE DISTRIBUICAO DE ENERGIA DE EMBUTIR, EM CHAPA METALICA, PARA 24 DISJUNTORES TERMOMAGNETICOS MONOPOLARES, COM BARRAMENTO TRIFASICO ENFILTRO FORNECIMENTO E INSTALACAO MAO DE OBRA					294,92	UN
	AJUDANTE COM ENCARGOS COMPLEMENTARES	H	1,475	12,12	17,88		
	ELETRICISTA COM ENCARGOS COMPLEMENTARES	H	1,917	14,65	28,08		
	T O T A L MÃO DE OBRA	R\$	45,960				
	MATERIAL/SERVIÇO						
	QUADRO DE DISTRIBUICAO DE ENERGIA DE EMBUTIR, EM CHAPA METALICA, PARA 24 DISJUNTORES TERMOMAGNETICOS MONOPOLARES, COM BARRAMENTO TRIFASICO ENFILTRO FORNECIMENTO E INSTALACAO	UN	1,000	187,16	187,16		
	T O T A L MATERIAL/SERVIÇO	R\$	187,160				
	Mão de Obra		Total L.S.	Mat./Serv.	Equipam.	BDI	Total Geral
	45,96		-	187,16		61,80	294,92
74130/004	DISJUNTOR TERMOMAGNETICO TRIPOLAR PADRAO NEMA (AMERICANO) 10 A 50A 240V, FORNECIMENTO E INSTALACAO MAO DE OBRA					69,97	UN
	AJUDANTE COM ENCARGOS COMPLEMENTARES	H	0,350	12,12	4,24		
	ELETRICISTA COM ENCARGOS COMPLEMENTARES	H	0,455	14,65	6,67		
	T O T A L MÃO DE OBRA	R\$	10,910				



SL CONSTRUÇÕES LTDA.


COMPOSIÇÃO DE PREÇOS UNITÁRIOS

OBRAS DE CONSTRUÇÃO DE UNIDADE BÁSICA DE ATENÇÃO ESPECIALIZADA EM SAÚDE NO MUNICÍPIO DE BEBERIBE.

Item	Composição/Insumo	UN	quantid.	P.unitário	P.total				
	MATERIAL/SERVIÇO								
	DISJUNTOR TERMOMAGNETICO TRIPOLAR PADRAO NEMA (AMERICANO) 10 A 50A 240V, FORNECIMENTO E INSTALACAO	UN	1,000	44,40	44,40				
	T O T A L MATERIAL/SERVIÇO	R\$	44,400						
	Mão de Obra								
74130/005	DISJUNTOR TERMOMAGNETICO TRIPOLAR PADRAO NEMA (AMERICANO) 60 A 100A 240V, FORNECIMENTO E INSTALACAO								
	MAO DE OBRA								
	AJUDANTE COM ENCARGOS COMPLEMENTARES	H	0,465	12,12	5,64				
	ELETRICISTA COM ENCARGOS COMPLEMENTARES	H	0,605	14,65	8,86				
	T O T A L MÃO DE OBRA	R\$	14,500						
	MATERIAL/SERVIÇO								
	DISJUNTOR TERMOMAGNETICO TRIPOLAR PADRAO NEMA (AMERICANO) 60 A 100A 240V, FORNECIMENTO E INSTALACAO	UN	1,000	59,08	59,08				
	T O T A L MATERIAL/SERVIÇO	R\$	59,080						
	Mão de Obra								
C1666	LUMINÁRIA FLUORESCENTE COMPLETA C/2 LÂMPADAS DE 40W								
	MAO DE OBRA								
	AJUDANTE COM ENCARGOS COMPLEMENTARES	H	0,482	12,12	5,84				
	ELETRICISTA COM ENCARGOS COMPLEMENTARES	H	0,627	14,65	9,19				
	T O T A L MÃO DE OBRA	R\$	15,030						
	MATERIAL/SERVIÇO								
	LUMINÁRIA FLUORESCENTE COMPLETA C/2 LÂMPADAS DE 40W	UN	1,000	61,23	61,23				
	T O T A L MATERIAL/SERVIÇO	R\$	61,230						
	Mão de Obra								
74041/003	LUMINARIA GLOBO VIDRO LEITOSO /PLAFONIER/BOCAL/ LAMPADA INCANDESCENTE								
	MAO DE OBRA								
	AJUDANTE COM ENCARGOS COMPLEMENTARES	H	0,320	12,12	3,88				
	ELETRICISTA COM ENCARGOS COMPLEMENTARES	H	0,410	14,65	6,09				
	T O T A L MÃO DE OBRA	R\$	9,970						
	MATERIAL/SERVIÇO								
	LUMINARIA GLOBO VIDRO LEITOSO /PLAFONIER/BOCAL/ LAMPADA INCANDESCENTE	UN	1,000	40,61	40,61				
	T O T A L MATERIAL/SERVIÇO	R\$	40,610						
	Mão de Obra								
74246/001	REFLETOR RETANGULAR FECHADO COM LAMPADA VAPOR METALICO 400 W								
	MAO DE OBRA								
	AJUDANTE COM ENCARGOS COMPLEMENTARES	H	1,912	12,12	23,17				
	ELETRICISTA COM ENCARGOS COMPLEMENTARES	H	2,485	14,65	36,41				
	T O T A L MÃO DE OBRA	R\$	59,580						
	MATERIAL/SERVIÇO								
	REFLETOR RETANGULAR FECHADO COM LAMPADA VAPOR METALICO 400 W	UN	1,000	242,67	242,67				
	T O T A L MATERIAL/SERVIÇO	R\$	242,670						
	Mão de Obra								
74094/001	LUMINARIA TIPO SPOT PARA 1 LAMPADA INCANDESCENTE/FLUORESCENTE COMPACTA								
	MAO DE OBRA								
	AJUDANTE COM ENCARGOS COMPLEMENTARES	H	0,171	12,12	2,07				
	ELETRICISTA COM ENCARGOS COMPLEMENTARES	H	0,222	14,65	3,25				
	T O T A L MÃO DE OBRA	R\$	5,320						
	MATERIAL/SERVIÇO								
	LUMINARIA TIPO SPOT PARA 1 LAMPADA INCANDESCENTE/FLUORESCENTE COMPACTA	UN	1,000	21,65	21,65				
	T O T A L MATERIAL/SERVIÇO	R\$	21,850						

Maria Cláudia Alexandrino da Silva
Sócia Administradora

Francisco José de Oliveira
Eng.º Civil CREA: 4776-D
CPF: 07.792.863-53



SL CONSTRUÇÕES LTDA.

COMPOSIÇÃO DE PREÇOS UNITÁRIOS

OBR	Composição/Insumo	UN	quantid.	P.unitário	P.total	BDI	Total Geral
			Total L.S.	Mat./Serv.	Equipam.		
	Mão de Obra			21,65		7,15	34,12
	5,32		-				
C1671	LUMINÁRIA REFLETORA COM LÂMPADA HALÓGENA						
	DICROICA 50W					44,19	UN
	MAO DE OBRA						
	AJUDANTE COM ENCARGOS COMPLEMENTARES	H	0,221	12,12	2,68		
	ELETRICISTA COM ENCARGOS COMPLEMENTARES	H	0,287	14,65	4,20		
	T O T A L MÃO DE OBRA	R\$	6,880				
	MATERIAL/SERVIÇO						
	LUMINÁRIA REFLETORA COM LÂMPADA HALÓGENA						
	DICROICA 50W	UN	1,000	28,05	28,05		
	T O T A L MATERIAL/SERVIÇO	R\$	28,050				
	Mão de Obra		Total L.S.	Mat./Serv.	Equipam.	BDI	Total Geral
	6,88		-	28,05		9,28	44,19
83462	CONDULETE PVC TIPO "XA" 3/4" SEM TAMPA -						
	FORNECIMENTO E INSTALACAO					33,71	UN
	MAO DE OBRA						
	AJUDANTE COM ENCARGOS COMPLEMENTARES	H	0,169	12,12	2,05		
	ELETRICISTA COM ENCARGOS COMPLEMENTARES	H	0,219	14,65	3,21		
	T O T A L MÃO DE OBRA	R\$	5,280				
	MATERIAL/SERVIÇO						
	CONDULETE PVC TIPO "XA" 3/4" SEM TAMPA -						
	FORNECIMENTO E INSTALACAO	UN	1,000	21,39	21,39		
	T O T A L MATERIAL/SERVIÇO	R\$	21,390				
	Mão de Obra		Total L.S.	Mat./Serv.	Equipam.	BDI	Total Geral
	5,28		-	21,39		7,06	33,71
C4174	TOMADA P/ CONEXÃO DE REDE C/ CONECTOR RJ						
	45 C/ ESPELHO EM CAIXA 4 x 4 (INSTALADA)					24,37	UN
	MAO DE OBRA						
	AJUDANTE COM ENCARGOS COMPLEMENTARES	H	0,122	12,12	1,48		
	ELETRICISTA COM ENCARGOS COMPLEMENTARES	H	0,158	14,65	2,31		
	T O T A L MÃO DE OBRA	R\$	3,790				
	MATERIAL/SERVIÇO						
	TOMADA P/ CONEXÃO DE REDE C/ CONECTOR RJ						
	45 C/ ESPELHO EM CAIXA 4 x 4 (INSTALADA)	UN	1,000	15,47	15,47		
	T O T A L MATERIAL/SERVIÇO	R\$	15,470				
	Mão de Obra		Total L.S.	Mat./Serv.	Equipam.	BDI	Total Geral
	3,79		-	15,47		5,11	24,37
C2488	TOMADA P/TELEFONE.PINO JACK 1/4"						
	MAO DE OBRA					18,42	UN
	AJUDANTE COM ENCARGOS COMPLEMENTARES	H	0,092	12,12	1,12		
	ELETRICISTA COM ENCARGOS COMPLEMENTARES	H	0,120	14,65	1,76		
	T O T A L MÃO DE OBRA	R\$	2,880				
	MATERIAL/SERVIÇO						
	TOMADA P/TELEFONE.PINO JACK 1/4"	UN	1,000	11,68	11,68		
	T O T A L MATERIAL/SERVIÇO	R\$	11,680				
	Mão de Obra		Total L.S.	Mat./Serv.	Equipam.	BDI	Total Geral
	2,88		-	11,68		3,86	18,42
72253	CABO DE COBRE NU 35MM2 - FORNECIMENTO E						
	INSTALACAO					20,48	M
	MAO DE OBRA						
	AJUDANTE COM ENCARGOS COMPLEMENTARES	H	0,102	12,12	1,24		
	ELETRICISTA COM ENCARGOS COMPLEMENTARES	H	0,133	14,65	1,95		
	T O T A L MÃO DE OBRA	R\$	3,190				
	MATERIAL/SERVIÇO						
	CABO DE COBRE NU 35MM2 - FORNECIMENTO E						
	INSTALACAO	M	1,000	13,00	13,00		
	T O T A L MATERIAL/SERVIÇO	R\$	13,000				
	Mão de Obra		Total L.S.	Mat./Serv.	Equipam.	BDI	Total Geral
	3,19		-	13,00		4,29	20,48
72254	CABO DE COBRE NU 50MM2 - FORNECIMENTO E						
	INSTALACAO					29,14	M
	MAO DE OBRA						
	AJUDANTE COM ENCARGOS COMPLEMENTARES	H	0,146	12,12	1,77		
	ELETRICISTA COM ENCARGOS COMPLEMENTARES	H	0,189	14,65	2,77		
	T O T A L MÃO DE OBRA	R\$	4,540				
	MATERIAL/SERVIÇO						
	CABO DE COBRE NU 50MM2 - FORNECIMENTO E						
	INSTALACAO	M	1,000	18,49	18,49		
	T O T A L MATERIAL/SERVIÇO	R\$	18,490				



SL CONSTRUÇÕES LTDA.

COMPOSIÇÃO DE PREÇOS UNITÁRIOS

OBRAS DE SAÚDE BÁSICA DE ATENÇÃO ESPECIALIZADA EM SAÚDE NO MUNICÍPIO DE BEBERIBE.

Item	Composição/Insumo	UN	quantid.	P.unitário	P.total	BDI	Total Geral	
			Total L.S.	Mat./Serv.	Equipam.			
83484	HASTE COPERWELD 3/4" X 3,00M COM CONECTOR					6,11	29,14	
	MÃO DE OBRA					62,81	UN	
		Mão de Obra	4,54	-	18,49			
	AJUDANTE COM ENCARGOS COMPLEMENTARES	H	0,314	12,12	3,81			
	ELETRICISTA COM ENCARGOS COMPLEMENTARES	H	0,408	14,65	5,98			
	TOTAL MÃO DE OBRA	R\$	9,790					
	MATERIAL/SERVIÇO							
	HASTE COPERWELD 3/4" X 3,00M COM CONECTOR	UN	1,000	39,86	39,86			
	TOTAL MATERIAL/SERVIÇO	R\$	39,860					
		Mão de Obra		Total L.S.	Mat./Serv.	Equipam.	BDI	Total Geral
					39,86		13,16	62,81
C2563	TUBO AÇO GALV. C/OU S/COSTURA D=65mm (2 1/2")					100,20	M	
	MÃO DE OBRA							
		Mão de Obra	9,79	-	39,86			
	AJUDANTE COM ENCARGOS COMPLEMENTARES	H	0,501	12,12	6,07			
	ENCANADOR COM ENCARGOS COMPLEMENTARES	H	0,651	14,65	9,54			
	TOTAL MÃO DE OBRA	R\$	15,610					
	MATERIAL/SERVIÇO							
	TUBO AÇO GALV. C/OU S/COSTURA D=65mm (2 1/2")	M	1,000	63,59	63,59			
	TOTAL MATERIAL/SERVIÇO	R\$	63,590					
		Mão de Obra		Total L.S.	Mat./Serv.	Equipam.	BDI	Total Geral
					63,59		21,00	100,20
72284	ABRIGO PARA HIDRANTE, 90X60X17CM, COM REGISTRO GLOBO ANGULAR 45° 2 1/2, ADAPTADOR STORZ 2 1/2, MANGUEIRA DE INCÊNDIO 20M, REDUÇÃO 2 1/2X1 1/2" E ESGUICHO EM LATÃO 1 1/2" - FORNECIMENTO E INSTALAÇÃO					1.403,24	UN	
	MÃO DE OBRA							
		Mão de Obra	15,61	-	63,59			
	AJUDANTE DE ENCANADOR	H	4,482	12,12	54,32			
	ENCANADOR	H	4,482	14,65	65,66			
	TOTAL MÃO DE OBRA	R\$	119,960					
	MATERIAL/SERVIÇO							
	ABRIGO P/ HIDRANTE 90X60X17 C/REGISTRO	UN	1,000	528,20	528,20			
	ADAPTADOR - 65X65MM (2 1/2X2 1/2")	UN	1,000	51,05	51,05			
	ESGUICHO C/ENGATE RÁPIDO 2 1/2X5/8"	UN	1,000	62,66	62,66			
	FITA DE VEDAÇÃO	M	1,4100	0,19	0,27			
	MANGUEIRA COM UNIAO ENGATE RÁPIDO 2	UN	1,000	255,45	255,45			
	REGISTRO GLOBO ANGULAR 65MM (2 1/2")	UN	1,000	91,58	91,58			
	TOTAL MATERIAL/SERVIÇO	R\$	989,210					
		Mão de Obra		Total L.S.	Mat./Serv.	Equipam.	BDI	Total Geral
					989,21		294,05	1.403,24
83635	EXTINTOR INCENDIO TP PO QUIMICO 8KG - FORNECIMENTO E INSTALACAO					285,90	UN	
	MÃO DE OBRA							
		Mão de Obra	119,98	-	989,21			
	AJUDANTE COM ENCARGOS COMPLEMENTARES	H	1,329	12,12	16,11			
	ENCANADOR COM ENCARGOS COMPLEMENTARES	H	1,728	14,65	25,32			
	TOTAL MÃO DE OBRA	R\$	41,430					
	MATERIAL/SERVIÇO							
	EXTINTOR INCENDIO TP PO QUIMICO 8KG - FORNECIMENTO E INSTALACAO	UN	1,000	168,75	168,75			
	TOTAL MATERIAL/SERVIÇO	R\$	168,750					
		Mão de Obra		Total L.S.	Mat./Serv.	Equipam.	BDI	Total Geral
					168,75		55,72	285,90
C4394	LUMINÁRIA DE EMERGÊNCIA					321,18	UN	
	MÃO DE OBRA							
		Mão de Obra	41,43	-	168,75			
	AJUDANTE COM ENCARGOS COMPLEMENTARES	H	1,606	12,12	19,46			
	ELETRICISTA COM ENCARGOS COMPLEMENTARES	H	2,088	14,65	30,59			
	TOTAL MÃO DE OBRA	R\$	50,050					
	MATERIAL/SERVIÇO							
	LUMINÁRIA DE EMERGÊNCIA	UN	1,000	203,83	203,83			
	TOTAL MATERIAL/SERVIÇO	R\$	203,830					
		Mão de Obra		Total L.S.	Mat./Serv.	Equipam.	BDI	Total Geral
					203,83		67,30	321,18
C4042	ALARME SONORO/VISUAL, SIRENE 120 dB, COM ACIONADOR MANUAL, ALIMENTAÇÃO 220 VAC - INSTALADO					273,96	UN	
	MÃO DE OBRA							
		Mão de Obra	50,05	-	203,83			
	AJUDANTE COM ENCARGOS COMPLEMENTARES	H	1,370	12,12	16,60			
	ELETRICISTA COM ENCARGOS COMPLEMENTARES	H	1,781	14,65	26,09			



SL CONSTRUÇÕES LTDA.

COMPOSIÇÃO DE PREÇOS UNITÁRIOS

OBJETO: OBRAS DE REFORMA BÁSICA DE ATENÇÃO ESPECIALIZADA EM SAÚDE NO MUNICÍPIO DE BEBERIBE.

Item	Composição/Insumo	UN	quantid.	P.unitário	P.total			
	T O T A L MÃO DE OBRA	R\$		42,690				
	MATERIAL/SERVIÇO							
	ALARME SONORO/VISUAL, SIRENE 120 dB, COM ACIONADOR MANUAL, ALIMENTAÇÃO 220 VAC - INSTALADO	UN	1,000	173,86	173,86			
	T O T A L MATERIAL/SERVIÇO	R\$	173,860					
	Mão de Obra		Total L.S.	Mat./Serv.	Equipam.	BDI	Total Geral	
	42,69		-	173,86		57,41	273,96	UN
C4649	SINALIZAÇÃO PARA EXTINTOR							
	MAO DE OBRA							
	AJUDANTE COM ENCARGOS COMPLEMENTARES	H	0,158	12,12	1,91			
	PINTOR COM ENCARGOS COMPLEMENTARES	H	0,206	14,65	3,02			
	T O T A L MÃO DE OBRA	R\$	4,930					
	MATERIAL/SERVIÇO							
	TINTA A BASE DE EMULSÃO ACRÍLICA (PARA PISOS)	L	1,000	20,07	20,07			
	T O T A L MATERIAL/SERVIÇO	R\$	20,070					
	Mão de Obra		Total L.S.	Mat./Serv.	Equipam.	BDI	Total Geral	
	4,93		-	20,07		6,83	31,63	
C4626	PLACA EM ALUMÍNIO 15x30cm C/ VINIL APLICADO EM 1 FACE E FIXAÇÃO COM FITA DUPLA FACE (FORNECIMENTO E MONTAGEM)							
	MAO DE OBRA							
	MONTADOR	H	0,043	14,65	0,63			
	PINTOR	H	0,043	14,65	0,63			
	ENCARREGADO DE SERVIÇOS	H	0,017	9,33	0,16			
	SERVENTE	H	0,130	11,48	1,49			
	T O T A L MÃO DE OBRA	R\$	2,910					
	MATERIAL/SERVIÇO							
	ESMALTE SINTETICO	M3	0,0135	9,94	0,13			
	FITA DUPLA FACE ACRÍLICA	M3	0,8000	1,11	0,67			
	CHAPA EM ALUMÍNIO N.16	M3	0,0473	106,03	5,02			
	TESOURA PNEUMÁTICA	M3	0,0176	0,41	0,01			
	FOLHA DE ADESIVO SILICONADO EM ALTO RELEVO	M3	0,0176	46,27	0,69			
	LIXA D'ÁGUA N.100	M3	0,0176	0,58	0,01			
	ORQUIMOL	M3	0,0176	2,65	0,01			
	VINIL AUTO-ADESIVO FOSCO OU BRILHANTE C/ APLICAÇÃO	KG	0,0473	75,18	3,56			
	T O T A L MATERIAL/SERVIÇO	R\$	16,460					
	Mão de Obra		Total L.S.	Mat./Serv.	Equipam.	BDI	Total Geral	
	2,91		-	10,10		3,45	16,46	M2
73806/001	LIMPEZA DE SUPERFÍCIES COM JATO DE ALTA PRESSAO DE AR E AGUA							
	Equipam. (C/HORARIO)							
	LAVADORA DE ALTA PRESSAO (LAVA-JATO) PARA AGUA FRIA DE 140 A 190 LIBRAS , VAZAO DE 150 A 600 LITROS/HORA , MODELO KARCHER HD 655 S	H	0,000025	819,35	0,0205			
	T O T A L Equipam.	R\$	0,021					
	MAO DE OBRA							
	SERVENTE	H	0,096	11,48	1,1021			
	T O T A L MÃO DE OBRA	R\$	1,102					
	Mão de Obra		Total L.S.	Mat./Serv.	Equipam.	BDI	Total Geral	
	1,10		-	0,0210		0,30	1,42	M3

PACAJUS, CE, 10 DE OUTUBRO DE 2017.

Francisco Jose de Oliveira
 Eng. Civil - CREA: 4776-D
 CPF: 057.792.863-53

Maria Claudia Alexandre da Silva
 Sócia Administradora
 CPF: 002.340.223-53




OBRA: REFORMA DE UNIDADE BÁSICA DE ATENÇÃO ESPECIALIZADA EM SAÚDE NO MUNICÍPIO DE BEBERIBE.
 LOCAL: BEBERIBE-CEARÁ

CRONOGRAMA FÍSICO - FINANCEIRO - REFORMA

ITEM	DESCRIÇÃO	VALOR	100,00%	30 DIAS	60 DIAS	90 DIAS	120 DIAS	150 DIAS	ACUM.
1	SERVIÇOS PRELIMINARES	1.906,32	100,00%	1.906,32	0,00%	-	-	-	100,00%
2	DEMOLIÇÕES E RETIRADAS	23.304,01	100,00%	23.304,01	0,00%	-	-	-	100,00%
3	FUNDAÇÕES E ESTRUTURAS	6.279,01	40,00%	2.511,80	40,00%	2.511,80	2.511,80	0,00%	100,00%
4	PAREDES E REVESTIMENTOS	87.332,94	0,00%	-	30,00%	26.199,89	21.833,24	25,00%	100,00%
5	PISOS	42.145,90	0,00%	-	40,00%	16.858,36	16.858,36	20,00%	100,00%
6	COBERTURA	58.745,76	0,00%	-	20,00%	11.749,15	17.623,73	35,00%	100,00%
7	ESQUADRIAS E ACESSÓRIOS	27.613,04	0,00%	-	0,00%	-	-	20,00%	100,00%
8	INSTALAÇÕES HIDRAULICAS	13.597,87	10,00%	1.359,79	30,00%	4.079,36	4.079,36	30,00%	100,00%
9	INSTALAÇÕES SANITARIAS	5.378,43	10,00%	537,84	30,00%	1.613,53	1.613,53	30,00%	100,00%
10	INSTALAÇÕES ELÉTRICAS DE ILUMINAÇÃO	32.308,40	0,00%	-	30,00%	9.692,52	9.692,52	30,00%	100,00%
11	OUTROS SERVIÇOS	584,47	0,00%	-	0,00%	-	-	0,00%	100,00%
12	TOTAL GERAL	299.196,15	99,99%	29.619,56	24,30%	72.704,40	72.956,54	23,97%	99,99%

PACAJUS, CE, 10 DE OUTUBRO DE 2017.

SL CONSTRUÇÕES LTDA.




[Signature]
 Francisco José de Oliveira
 Eng. Civil - CREA: 4776-D
 CPF: 057.792.883-53

[Signature]
 Maria Cláudia Almeida da Silva
 Sócia Administradora
 CPF: 902.340.223-53



OBRA : REFORMA DE UNIDADE BÁSICA DE ATENÇÃO ESPECIALIZADA EM SAÚDE NO MUNICÍPIO DE BEBERIBE.
 LOCAL: BEBERIBE-CEARA

SL CONSTRUÇÕES LTDA.




CRONOGRAMA FISICO - FINANCEIRO - AMPLIACAO

ITEM	DESCRIÇÃO	VALOR	30 DIAS	60 DIAS	90 DIAS	120 DIAS	150 DIAS	180 DIAS	210 DIAS	240 DIAS	270 DIAS	300 DIAS	ACUM.
1	SERVICOS PROJETUAIS	4.523,75	4.523,75	0,00%	-	-	-	-	-	-	-	-	4.523,75
2	BLUCCO ADMINISTRATIVO	175.885,88	30,00%	52.765,76	20,00%	35.173,14	10,00%	17.588,57	0,00%	-	-	-	175.885,88
3	RECEBAGIO E MANUTENCAO	334.164,82	0,00%	-	10,00%	33.416,48	15,00%	50.124,72	20,00%	66.832,96	20,00%	83.539,20	334.164,82
4	FECHADURA DE INSTALACOES	131.880,44	0,00%	-	0,00%	-	0,00%	-	0,00%	28.376,09	20,00%	39.864,13	131.880,44
5	INSTALACOES DE BARRILHAS	32.483,60	0,00%	-	20,00%	12.893,44	10,00%	3.248,36	0,00%	-	0,00%	-	32.483,60
6	INSTALACOES DE UNIDADES	12.283,14	0,00%	-	0,00%	-	2.450,63	40,00%	4.901,26	10,00%	1.225,31	0,00%	12.283,14
7	TELEFONICAS E ENLACES	49.431,95	0,00%	-	20,00%	9.886,37	10,00%	4.943,19	0,00%	-	0,00%	-	49.431,95
8	SISTEMAS DE PROTECCAO CONTRA DESCARGAS ATMOSFERICAS	24.837,78	0,00%	-	0,00%	-	0,00%	-	0,00%	4.967,56	30,00%	7.451,33	24.837,78
9	PROTECCAO CONTRA INUNDACOES	35.154,88	0,00%	-	0,00%	-	0,00%	-	0,00%	7.030,98	20,00%	17.577,44	35.154,88
10	OUTROS SERVIÇOS	940,25	0,00%	-	0,00%	-	0,00%	-	0,00%	188,19	50,00%	544,57	940,25
	TOTAL OBRAS	891.836,83	7,16%	67.283,48	7,24%	88.082,36	10,00%	86.400,29	11,26%	111.287,78	12,47%	106.408,83	891.836,83

PACAJUS, CE, 10 DE OUTUBRO DE 2017.

[Signature]
 Francisco Jose de Oliveira
 Eng.º CIVIL - CREA: 4776-D
 CPF: 057.792.863-53

[Signature]
 Maria Cláudia Almeida de Silva
 Sócia Administradora
 CPF: 902.340.223-53




SL CONSTRUÇÕES LTDA.


OBRA: REFORMA DE UNIDADE BÁSICA DE ATENÇÃO ESPECIALIZADA EM SAÚDE NO MUNICÍPIO DE
LOCAL: BEBERIBE-CEARA

COMPOSIÇÃO DE LEIS SOCIAIS C/ DESONERAÇÃO

ITEM	CÓDIGO	COM DESONERAÇÃO		SEM DESONERAÇÃO	
		HORISTA %	MENSALISTA %	HORISTA %	MENSALISTA %
GRUPO A					
A1	INSS	-	-	20,00	20,00
A2	SESI	1,50	1,50	1,50	1,50
A3	SENAI	1,00	1,00	1,00	1,00
A4	INCRA	0,20	0,20	0,20	0,20
A5	SEBRAE	0,60	0,60	0,60	0,60
A6	SALÁRIO-EDUCAÇÃO	2,50	2,50	2,50	2,50
A7	SEGURO CONTRA ACIDENTES DE TRABALHO	3,00	3,00	3,00	3,00
A8	FGTS	8,00	8,00	8,00	8,00
A9	SECONCI	-	-	-	-
A	TOTAL DOS ENCARGOS SOCIAIS BÁSICOS	16,80	16,80	36,80	36,80
GRUPO B					
B1	REPOUSO SEMANAL REMUNERADO	17,88	-	17,88	-
B2	FERIADOS	3,72	-	3,72	-
B3	AUXÍLIO-ENFERMIDADE	0,92	0,69	0,92	0,69
B4	13º SALÁRIO	11,01	8,33	11,01	8,33
B5	LICENÇA PATERNIDADE	0,08	0,06	0,08	0,06
B6	FALTAS JUSTIFICADAS	0,73	0,56	0,73	0,56
B7	DIAS DE CHUVAS	1,67	-	1,67	-
B8	AUXÍLIO ACIDENTE DE TRABALHO	0,12	0,09	0,12	0,09
B9	FÉRIAS GOZADAS	11,80	8,93	11,80	8,93
B10	SALÁRIO MATERNIDADE	0,03	0,02	0,03	0,02
B	TOTAL DOS ENCARGOS SOCIAIS QUE RECEBEM INCIDÊNCIA DE A	47,96	18,68	47,96	18,68
GRUPO C					
C1	AVISO PRÉVIO IDENIZADO	7,12	5,39	7,12	5,39
C2	AVISO PRÉVIO TRABALHADO	0,70	0,30	0,40	0,30
C3	FÉRIAS IDENIZADAS	2,40	1,82	2,40	1,82
C4	DEPÓSITO RESCISÃO SEM JUSTA CAUSA	4,83	3,66	4,83	3,66
C5	IDENIZAÇÃO ADICIONAL	0,60	0,45	0,60	0,45
C	TOTAL DOS ENCARGOS SOCIAIS QUE RECEBEM INCIDÊNCIA DE A	15,35	11,62	15,35	11,62
GRUPO D					
D1	REINCIDÊNCIA DE GRUPO A SOBRE GRUPO B	8,06	3,14	17,65	6,87
D2	REINCIDÊNCIA DE GRUPO A SOBRE AVISO PRÉVIO TRABALHADO E REINCIDÊNCIA DO FGTS SOBRE AVISO PRÉVIO IDENIZADO	0,64	0,48	0,72	0,54
D	TOTAL DOS ENCARGOS SOCIAIS BÁSICOS	8,70	3,62	18,37	7,41
TOTAL (A+B+C+D)		88,81	50,72	118,48	74,51

PACAJUS, CE, 10 DE OUTUBRO DE 2017.


Francisco Jose de Oliveira
Eng. Civil - CREA: 4776-D
CPF: 057.792.863-53


Maria Gláucia Alexandre da Silva
Sócia Administradora
CPF: 902.340.225-53



SL CONSTRUÇÕES LTDA.





OBJETIVO: REFORMA DE UNIDADE BÁSICA DE ATENÇÃO ESPECIALIZADA EM SAÚDE NO MUNICÍPIO DE BEBERIBE.
LOCAL: BEBERIBE-CEARÁ

COMPOSIÇÃO DE B.D.I.

COD	DESCRIÇÃO	%
DESPESAS INDIRETAS		
AC	ADMINISTRAÇÃO CENTRAL	4,00%
DF	DESPESAS FINANCEIRAS	1,23%
R	RISCOS	0,97%
BENEFICIO		
S + G	GARANTIA/SEGUROS	0,80%
L	LUCRO	6,16%
IMPOSTOS		
	PIS	0,65%
	COFINS	3,00%
	ISS (CONFORME LEGISLAÇÃO DE CADA MUNICÍPIO)	2,00%
	CPRB (4,50%, SEMPRE QUANDO TIVER DESONERAÇÃO INSS)	4,50%
	B D I =	28,51%
	BDI = (((1+(AC+S+R+G))x(1+df)x(1+l)/(1-i))-1)x100	

PACAJUS, CE, 10 DE OUTUBRO DE 2017.


Francisco José de Oliveira
Eng. Civil - CREA: 4776-D
CPF: 057.792.863-53


Graudia Alexandre da Silva
Sócia Administradora
CPF: 902.340.223-53

