

ERRATA DE EDITAL

PREGÃO ELETRÔNICO Nº 003/2019EDUC-PE - SECRETARIA DE EDUCAÇÃO

OBJETO: CONTRATAÇÃO DE SERVIÇOS DE TRANSPORTE ESCOLAR, COM MOTORISTA E COMBUSTÍVEL, DE RESPONSABILIDADE DA SECRETARIA DE EDUCAÇÃO DO MUNICÍPIO DE BEBERIBE/CE.

Em virtude de alguns erros detectados no edital, após a sua publicação, nos utilizamos do presente termo para corrigi-los.

1. DA DIVISÃO DOS ITENS DE AMPLA PARTICIPAÇÃO E EXCLUSIVOS À MICROEMPRESA E EMPRESA DE PEQUENO PORTE


1.1. Para o cumprimento do disposto no art. 48 da Lei Complementar nº 123/2006, e alterações posteriores, a presente licitação terá seus itens divididos da forma abaixo especificada, considerando que as empresas participantes satisfaçam as condições e disposições constantes neste Edital e seus Anexos:

1.1.1. Aos itens 2 a 7, 9, 17, 19 a 21, 24, 26, 28, 33, 36, 43, 44, 48, 57, 59, 62, 66, 69, 83 e 86 declarados como de **AMPLA CONCORRÊNCIA**, conforme indicados no Termo de Referência, será admitida a ampla participação de interessados;


1.1.2. Os demais itens são declarados como **EXCLUSIVOS**, e destinados unicamente às Microempresas - ME e Empresas de Pequeno Porte – EPP.

2.2 DA RELAÇÃO DOS SERVIÇOS A SEREM PRESTADOS

ITEM	DESCRIÇÃO DA ROTA	TIPO DE VEÍCULO	TIPO DE COTA DE PARTICIPAÇÃO	INSTITUIÇÃO DE ENSINO	TURNO / N.º DE ALUNOS	TRECHO EM ESTRADA DE ASFALTO (EM KM)	TRECHO EM ESTRADA CARROÇAL (EM KM)	QTD DE KM DIÁRIOS (EM KM)	DIAS LETIVOS	TOTAL DE KM / DIAS LETIVOS
ROTAS - UNIVERSITÁRIOS										
1	BEBERIBE / CASCAVEL / RETORNO	ÔNIBUS	EXCLUSIVA	FACPEDE	NOITE / 48	42,5	-	42,5	200	8.500
2	SEDE / MORRO BRANCO / BEBERIBE / ARACATI / RETORNO	ÔNIBUS	AMPLA PARTICIPAÇÃO	FACULDADE VALE DO JAGUARIBE / IFCE	NOITE / 50	150	-	150	200	30.000
3	BEBERIBE / ARACATI / RETORNO	ÔNIBUS	AMPLA PARTICIPAÇÃO	FACULDADE VALE DO JAGUARIBE / IFCE	NOITE / 50	136	-	136	200	27.200
4	PARIPUEIRA / PARAJURU / ARACATI / RETORNO	ÔNIBUS	AMPLA PARTICIPAÇÃO	FACULDADE VALE DO JAGUARIBE / IFCE	NOITE / 48	85	-	85	200	17.000
5	BEBERIBE / FORTALEZA / RETORNO	ÔNIBUS	AMPLA PARTICIPAÇÃO	UNIFOR / FACET	MANHÃ / 48	168	-	168	200	33.600
6	SERRA DO FÉLIX / BOQUEIRÃO DO CESÁRIO / ARACATI / RETORNO	ÔNIBUS	AMPLA PARTICIPAÇÃO	FACULDADE VALE DO JAGUARIBE / IFCE	NOITE / 50	108	20	128	200	25.600
7	LAGOA DO ARROZ / MEDEIROS / FORQUILHA / ARACATI / RETORNO	MICROÔNIBUS	AMPLA PARTICIPAÇÃO	FACULDADE VALE DO JAGUARIBE / IFCE	NOITE / 50	83	10	93	200	18.600



Prefeitura de Beberibe



8	UMARI CASA FORTE / LAGOA QUEIMADA / SURUBIM / SERRA DO FÉLIX / RETORNO	ÔNIBUS	EXCLUSIVA	FACULDADE VALE DO JAGUARIBE / IFCE	NOITE / 20	-	46	46	200	
9	ARATACA / ITAPEIM / ALTO ALEGRE / ANDREZA / CÔRREGO DO MOREIRA / BEBERIBE / RETORNA	VEÍCULO AUTOMOTOR COM CAPACIDADE PARA 9 PESSOAS	AMPLA PARTICIPAÇÃO	FACPEDE / FACULDADE VALE DO JAGUARIBE	NOITE / 08	46	54	100	200	20.000
10	PIQUIRI I / BARRA DA SUCATINGA / BARRACA / RETORNO	VAN	EXCLUSIVA	FACULDADE VALE DO JAGUARIBE	NOITE / 6	4	6	10	200	2.000
11	PALMEIRA / PLACA / RETORNO	VEÍCULO AUTOMOTOR COM CAPACIDADE PARA 9 PESSOAS	EXCLUSIVA	FACULDADE VALE DO JAGUARIBE	NOITE / 6	-	13	13	200	2.600
12	LAGOA DE DENTRO / PLACA / BAR DA TÁBUA / RETORNO	MICROÔNIBUS	EXCLUSIVA	FACULDADE VALE DO JAGUARIBE	NOITE / 10	-	12	12	200	2.400
13	CÔRREGO DE STA. MARIA III / CE-040 / RETORNO	VEÍCULO AUTOMOTOR COM CAPACIDADE PARA 9 PESSOAS	EXCLUSIVA	FACULDADE VALE DO JAGUARIBE	NOITE / 6	-	10	10	200	2.000
14	PARIPUEIRA / LAGOA DA POEIRA / PRAINHA CANTO VERDE / C. DO SAL / RETORNO	MICROÔNIBUS	EXCLUSIVA	FACULDADE VALE DO JAGUARIBE	NOITE / 10	25	3	28	200	5.600


ROTAS - ENSINO FUNDAMENTAL

15	CÔRREGO DO MOREIRA / BIRROS / GROSSOS / ITAPEIM / RETORNO (MANHÃ) CÔRREGO DO MOREIRA / BIRROS / GROSSOS / ITAPEIM / RETORNO O (TARDE)	ÔNIBUS	EXCLUSIVA	ESCOLA MUNICIPAL RAUL BARBOSA DE ENSINO FUNDAMENTAL	MANHÃ / 30 TARDE / 25	45	29	74	200	14.800
16	CEDRO / LAGOA DO MATO / ANDREZA / ITAPEIM / RETORNO (MANHÃ) CEDRO / LAGOA DO MATO / ANDREZA / ITAPEIM / RETORNO (TARDE)	ÔNIBUS	EXCLUSIVA	ESCOLA MUNICIPAL JOSÉ DE ALENCAR DE ENSINO FUNDAMENTAL MUNICIPAL RAUL BARBOSA DE ENSINO FUNDAMENTAL	MANHÃ / 22-05 TARDE / 35-06	8	60	68	200	13.600
17	BOQUEIRÃO DO CESÁRIO / BENTINHOS I E II / LAGOA GRANDE / BOQUEIRÃO / RETORNO (MANHÃ) BOQUEIRÃO DO CESÁRIO / LAGOA DAS VACAS / BENTINHOS I E II / PALESTINA / LAGOA GRANDE / BOQUEIRÃO / RETORNO (TARDE)	VEÍCULO AUTOMOTOR COM CAPACIDADE PARA 9 PESSOAS	AMPLA PARTICIPAÇÃO	CENTRO MUNICIPAL DE EDUCAÇÃO BETESDA DE ENSINO FUNDAMENTAL	MANHÃ / 09 TARDE / 10	43,5	47,5	91	200	18.200
18	UMARI / AMARELAS / L. NOVA / LAGOA ACHADA / ITAPEIM / RETORNO (MANHÃ)	VEÍCULO AUTOMOTOR COM TRAÇÃO NAS 4 RODAS	EXCLUSIVA	ESCOLA MUNICIPAL RAUL BARBOSA DE ENSINO FUNDAMENTAL	MANHÃ / 04 TARDE / 04	-	82,5	82,5	200	16.500
19	QUATRO BOCAS / JARDIM / CÔRREGO SANTA MARIA II / QUATRO BOCAS /	MICROÔNIBUS	AMPLA PARTICIPAÇÃO	ESCOLA MUNICIPAL JOSÉ ANSELMO DE ENSINO	MANHÃ / 53 TARDE / 38	56	62	118	200	23.600


Rua João Tomaz Ferreira, nº 42 – Centro – Beberibe – Ceará
Telefones: (85) 3338-1234 / (85) 3338-2010

Dias melhores para você






Prefeitura de Beberibe




	CÓRREGO SANTA MARIA I / QUATRO BOCAS / RETORNO P/ JARDIM (MANHÃ) JARDIM / QUATRO BOCAS (ESCOLA) / CÓRREGO SANTA MARIA II / CÓRREGO SANTA MARIA I / RETORNO (TARDE)			FUNDAMENTAL						
20	CÓRREGO DO SAL / CAMPESTRE DA PENHA / VOLTA DO SOCÓ / CÓRREGO DO SAL / SÍTIO CORREIA / CÓRREGO STA. MARIA I / QUATRO BOCAS / RETORNO (MANHÃ) CÓRREGO DO SAL / CAMPESTRE DA PENHA / CÓRREGO DO SAL / SÍTIO CORREIA / VOLTA DO SOCÓ / CÓRREGO STA. MARIA I / QUATRO BOCAS / RETORNO (TARDE)	ÔNIBUS	AMPLA PARTICIPAÇÃO	ESCOLA MUNICIPAL JOSÉ ANSELMO DE ALMEIDA DE ENSINO FUNDAMENTAL ESCOLA MUNICIPAL FRANCISCO CORREIA LIMA DE ENSINO FUNDAMENTAL (MAIS EDUCAÇÃO) CRECHE VILA SOCIAL	MANHÃ / 70 TARDE / 50	58	74	132	200	26.400
21	LAGOA DE DENTRO / LAGOA DO GIRAL / POSTO PAI TEREZA / FAZENDA A JOÃO NECO DE / CAMPESTRE-LADOS NORTE E SUL / BASE DO MORRO DE ARIÓS / RETORNO (MANHÃ) LAGOA DE DENTRO / LAGOA DO GIRAL / POSTO PAI TEREZA / FAZENDA A JOÃO DE NECO / CAMPESTRE-LADOS NORTE E SUL / ARIÓS / RETORNO (TARDE)	MICROÔNIBUS	AMPLA PARTICIPAÇÃO	ESCOLA MUNICIPAL CASTRO ALVES DE ENSINO FUNDAMENTAL	MANHÃ / 70 TARDE / 52	14	91	105	200	21.000
22	GROSSOS DOS PAULINOS / COMUNIDADE DO FÉLIX / LAGOA DO MEIO / RETORNO (MANHÃ) GROSSOS DOS PAULINOS / COMUNIDADE DO FÉLIX / LAGOA DO MEIO / RETORNO (TARDE)	VEÍCULO AUTOMOTOR COM CAPACIDADE PARA 9 PESSOAS	EXCLUSIVA	ESCOLA MUNICIPAL GREGÓRIO BEZERRA DA SILVA DE ENSINO FUNDAMENTAL	MANHÃ / 11 TARDE / 09	-	35	35	200	7.000
23	UMARI / TÁBUAS / LAGOA COMPRIDA / SURUBIM / RETORNO (MANHÃ) UMARI / TÁBUAS / LAGOA COMPRIDA / SURUBIM / RETORNO (TARDE)	ÔNIBUS	EXCLUSIVA	ESCOLA MUNICIPAL JOSÉ CORDEIRO DE ENSINO FUNDAMENTAL ESCOLA MUNICIPAL GREGÓRIO BEZERRA DA SILVA DE ENSINO FUNDAMENTAL	MANHÃ / 25 TARDE / 31	-	56	56	200	11.200





Prefeitura de Beberibe




24	FORQUILHA PIMENTEIRA (PROJETO) / RETORNA (MANHÃ) FORQUILHA PIMENTEIRA (PROJETO) / RETORNA (TARDE)	MICROÔNIBUS	AMPLA PARTICIPAÇÃO	ESCOLA MUNICIPAL SÃO BERNARDO DE ENSINO FUNDAMENTAL PROJETO: MANHÃ-01 TARDE-01	MANHÃ / 38 TARDE / 27	17,5	97,5	115	200	23.000
25	CEDRO / SUELY / ASSENTAMENTO MURICI / CANAL DO TRABALHADOR (OITICICA) / ISMAEL / RETORNO (MANHÃ) CEDRO / SUELY / ASSENTAMENTO MURICI / CANAL DO TRABALHADOR (OITICICA) / ISMAEL / RETORNO (TARDE)	ÔNIBUS	EXCLUSIVA	ESCOLA MUNICIPAL JOÃO RODRIGUES DO NASCIMENTO DE ENSINO FUNDAMENTAL MUNICIPAL JOSÉ DE ALENCAR MUNICIPAL RAUL BARBOSA	MANHÃ / 25 TARDE / 23	-	47	47	200	9.400
26	LAGOA DE DENTRO / PLACA / LAGOA DOS TANQUES / LAGOA DOS MARTINS / BARRETES / RETORNA À ESCOLA / LAGOA DA BOLACHA / PIQUIRI II / RETORNO (MANHÃ) LAGOA DE DENTRO / PLACA / LAGOA DOS TANQUES / LAGOA DOS MARTINS / BARRETES / RETORNA À ESCOLA / LAGOA DA BOLACHA / PIQUIRI II / RETORNO (TARDE)	VAN	AMPLA PARTICIPAÇÃO	ESCOLA MUNICIPAL CASTRO ALVES DE ENSINO FUNDAMENTAL	MANHÃ / 60 TARDE / 51	41	74	115	200	23.000
27	LAGOA QUEIMADA / ALTO ALEGRE DO DAVI / L. QUEIMADA (MANHÃ) ALTO ALEGRE DO DAVI / LAGOA QUEIMADA / RETORNO (TARDE)	ÔNIBUS	EXCLUSIVA	ESCOLA MUNICIPAL GREGÓRIO BEZERRA DA SILVA DE ENSINO FUNDAMENTAL	MANHÃ / 35 TARDE / 32	-	36	36	200	7.200
28	FAZENDA CARIUS / SERRA DO FÉLIX / FAZENDA FAIZA / ASSENTAMENTO SANTA LUZIA DO ARROZ / FAZ. MONARCA / MASSARANDUBA / S. DO FÉLIX (MANHÃ) BOQUEIRÃO DOS PEREIRAS / SERRA DO FÉLIX / FAZENDA FAIZA / ASSENTAMENTO SANTA LUZIA DO ARROZ / FAZENDA MONARCA / ASSENTAMENTO MASSARANDUBA / S. DO FÉLIX (TARDE)	ÔNIBUS	AMPLA PARTICIPAÇÃO	ESCOLA MUNICIPAL BENEDITO EVARISTO PINHEIRO	MANHÃ / 65 TARDE / 37	-	89	89	200	17.800
29	SÍTIO UBERABA (DUAS VEZES) / SÍTIO COQUEIRO / ONOFRE / DIOGO / RETORNO (MANHÃ)	MICROÔNIBUS	EXCLUSIVA	ESCOLA MUNICIPAL GERMANO JOSÉ DO NASCIMENTO DE ENSINO FUNDAMENTAL	MANHÃ / 24 TARDE / 29	5,5	52,5	58	200	11.600

Rua João Tomaz Ferreira, nº 42 – Centro – Beberibe – Ceará


Telefones: (85) 3338-1234 / (85) 3338-2010

Dias melhores para você






Prefeitura de Beberibe




	SÍTIO UBERABA / SÍTIO COQUEIRO / ONOFRE / RETORNO (TARDE)			EDUCAÇÃO INFANTIL							
30	LAGOA QUEIMADA / ASSENTAMENTO CÔRREGO STA. MARIA / NOVA MORADA / RETORNO (MANHÃ) LAGOA QUEIMADA / ASSENTAMENTO CÔRREGO STA. MARIA / NOVA MORADA / RETORNO (TARDE)	ÔNIBUS	EXCLUSIVA	ESCOLA MUNICIPAL GREGÓRIO BEZERRA DA SILVA DE ENSINO FUNDAMENTAL	MANHÃ / 19 TARDE / 29	-	33	33	200	6.600	
31	LAGOA QUEIMADA / SERROTE DO URUBU / ASSENT. 11 NOVEMBRO (MANHÃ) LAGOA QUEIMADA / SERROTE DO URUBU / ASSENTAMENTO 11 NOV. (TARDE)	MICROÔNIBUS	EXCLUSIVA	ESCOLA MUNICIPAL GREGÓRIO BEZERRA DA SILVA DE ENSINO FUNDAMENTAL	MANHÃ / 10 TARDE / 08	-	12	12	200	2.400	
32	ALTO ALEGRE / VÁRZEA REDONDA / BOM SUCESSO / ALTO DA BOA VISTA / ITAPEIM / RETORNO (MANHÃ) ALTO ALEGRE / VÁRZEA REDONDA / BOM SUCESSO / ALTO DA BOA VISTA / ITAPEIM / RETORNO (TARDE)	ÔNIBUS	EXCLUSIVA	ESCOLA MUNICIPAL RAUL BARBOSA DE ENSINO FUNDAMENTAL	MANHÃ / 14 TARDE / 13	6	36	42	200	8.400	
33	SEDE / TABUBA / TABUBINHA / MORRO BRANCO / COHAB / TRACOÁ / SEDE / RETORNO (MANHÃ) SEDE / TABUBA / MORRO BRANCO / COHAB / SEDE / RETORNO (TARDE) SEDE / MORRO BRANCO / COHAB / TRACOÁ / RETORNO (NOITE)	ÔNIBUS	AMPLA PARTICIPAÇÃO	ESCOLA MUNICIPAL JOSÉ BESSA DE ENSINO FUNDAMENTAL ESCOLA MUNICIPAL DES. PEDRO DE QUEIROZ DE ENSINO FUNDAMENTAL ESCOLA MUNICIPAL IRANISE BESSA DE ENSINO FUNDAMENTAL	MANHÃ / 80 TARDE / 62 NOITE / 05	63	45	108	200	21.600	
34	BEBERIBE / CÔRREGO DO PÂNTANO / CÔRREGO DA ISABEL / CHORÓ / TIJUCA / RETORNA AO CÔRREGO DO PÂNTANO (MANHÃ) BEBERIBE / CÔRREGO DO PÂNTANO / CÔRREGO DA ISABEL / CHORÓ / TIJUCA / RETORNA AO CÔRREGO DO PÂNTANO (TARDE)	ÔNIBUS	EXCLUSIVA	ESCOLA MUNICIPAL MARIO ALENCAR DE ENSINO FUNDAMENTAL ESCOLA MUNICIPAL LUÍS GONÇALVES DE ENSINO FUNDAMENTAL	MANHÃ / 120 TARDE / 81	39,5	39	78,5	200	15.700	
35	UMARI / VÁRZEA DA SERRA / ALTO DAS CARAÚBAS / ITAPEIM / RETORNO (MANHÃ) UMARI / VÁRZEA DA	ÔNIBUS	EXCLUSIVA	ESCOLA MUNICIPAL RAUL BARBOSA DE ENSINO FUNDAMENTAL	MANHÃ / 51 TARDE / 45	-	62	62	200	12.400	






Prefeitura de Beberibe

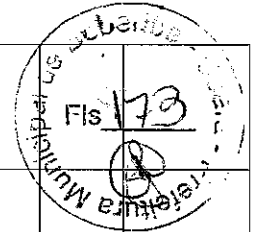


	SERRA / ALTO DAS CARAÚBAS / ITAPEIM / RETORNO (TARDE)									
36	TANQUES / UMBURANAS / ENCRUZILHADA / AROEIRA / FORQUILHA / RETORNO (MANHÃ) TANQUES / UMBURANAS / ENCRUZILHADA / AROEIRA / FORQUILHA / RETORNO (TARDE)	ÔNIBUS	AMPLA PARTICIPAÇÃO	ESCOLA MUNICIPAL SÃO BERNARDO DE ENSINO FUNDAMENTAL	MANHÃ / 36 TARDE / 26	18	68	86	200	17.200
37	TANQUES / CÔRREGO DA EMA / RETORNO (MANHÃ) TANQUES / CÔRREGO DA EMA / RETORNO (TARDE)	VEÍCULO AUTOMOTOR COM TRACÇÃO NAS 4 RODAS	EXCLUSIVA	ESCOLA MUNICIPAL SÃO BERNARDO DE ENSINO FUNDAMENTAL	MANHÃ / 02 TARDE / 02	-	32	32	200	6.400
38	SÍTIO URUBU / SÍTIO CRUZ / BIFURCAÇÃO G. DOS PAULINOS / RETORNO (MANHÃ) SÍTIO URUBU / SÍTIO CRUZ / BIFURCAÇÃO G. DOS PAULINOS / RETORNO (TARDE)	VEÍCULO AUTOMOTOR COM TRACÇÃO NAS 4 RODAS	EXCLUSIVA	ESCOLA MUNICIPAL GREGÓRIO BEZERRA DA SILVA DE ENSINO FUNDAMENTAL	MANHÃ / 06 TARDE / 04	-	34	34	200	6.800
39	PALMEIRA / CARNAÚBA TORTA / VÁRZEA DA SERRA / VÁRZEA REDONDA / PIRANGI (MANHÃ) PALMEIRA / CARNAÚBA TORTA / VÁRZEA DA SERRA / VÁRZEA REDONDA / PIRANGI CÔRREGO DE SANTA MARIA II (TARDE)	MICROÔNIBUS	EXCLUSIVA	ESCOLA MUNICIPAL DR. JOSÉ THEMIO BEZERRA DE ENSINO FUNDAMENTAL	MANHÃ / 38 TARDE / 34	-	45	45	200	9.000
40	ASSENTAMENTO NOVA ESPERANÇA AO ASSENTAMENTO MURICI - 2 VEZES / ASSENTAMENTO NOVA ESPERANÇA / BAIXIO SANTA LUZIA / JATOBÁ I / ANDREZA (MANHÃ) ASSENTAMENTO NOVA ESPERANÇA AO ASSENTAMENTO CÔRREGO DO MURICI / MARISEIRA / BAIXIO SANTA LUZIA / JATOBÁ I (TARDE)	MICROÔNIBUS	EXCLUSIVA	ESCOLA MUNICIPAL JOSÉ DE ALENCAR DE ENSINO FUNDAMENTAL MUNICIPAL RAUL BARBOSA DE ENSINO FUNDAMENTAL	MANHÃ / 18 TARDE / 10	-	79	79	200	15.800
41	BARRO PRETO / SUSSUARANA / VILA DOS CLAUDINOS / ZÉ CAMUNDO / FAZ. NOVA LUZ / AÇUDE DO MAXIMIANO / LAGOA DOS SANTOS / CADEIRINHAS / LAGOA QUEIMADA / RETORNO (MANHÃ) BARRO PRETO / SUSSUARANA / VILA DOS CLAUDINOS / ZÉ CAMUNDO / FAZ. NOVA LUZ / AÇUDE DO MAXIMIANO /	MICROÔNIBUS	EXCLUSIVA	ESCOLA MUNICIPAL GREGÓRIO BEZERRA DE ENSINO FUNDAMENTAL	MANHÃ / 17 TARDE / 14	-	74	74	200	14.800






Prefeitura de Beberibe




	LAGOA DOS SANTOS / CADEIRINHAS / LAGOA QUEIMADA / RETORNO (TARDE)									
42	PALESTINA / SERROTE / ASSENTAMENTO TERRA PROMETIDA / L. DO MEL / BUENOS AIRES / VILA DOS CLAUDINOS / SUSSUARANA / SURUBIM / RETORNO (MANHÃ) PALESTINA / SERROTE / L. DO MEL / BUENOS AIRES / VILA DOS CLAUDINOS / SUSSUARANA / SURUBIM / RETORNO (TARDE)	MICROÔNIBUS	EXCLUSIVA	ESCOLA MUNICIPAL GREGÓRIO BEZERRA ENSINO FUNDAMENTAL ESCOLA MUNICIPAL JOSÉ CORDEIRO DE ENSINO FUNDAMENTAL	MANHÃ / 16 TARDE / 15	-	68	68	200	13.600
43	ANDREZA FAZENDA COLORADO / FAZENDA SURUCUCU / LAGOA SÃO VICENTE / CAPOEIRA / SÍTIO CALÇADINHA / S. CAJU / MUTAMBA / RETORNA (MANHÃ) ANDREZA FAZENDA COLORADO / FAZENDA SURUCUCU / LAGOA SÃO VICENTE / CAPOEIRA / SÍTIO CALÇADINHA / S. CAJU / MUTAMBA / RETORNA (TARDE)	MICROÔNIBUS	AMPLA PARTICIPAÇÃO	ESCOLA MUNICIPAL JOSÉ DE ALENCAR DE ENSINO FUNDAMENTAL	MANHÃ / 31 TARDE / 32	-	92,4	92,4	200	18.480
44	PARIPUEIRA / LAGOA DA POEIRA / SÍTIO NOGUEIRA / GOIABEIRA / LAGOA DAS PORTEIRAS / CAMPESTRE MORAIS / TANQUE DOS RIBEIROS / SÍTIO CORREIA / PARIPUEIRA / RETORNO (MANHÃ) LAGOA DA POEIRA / SÍTIO NOGUEIRA / GOIABEIRA / LAGOA DAS PORTEIRAS / CAMPESTRE MORAIS / TANQUE DOS RIBEIROS / SÍTIO CORREIA / PARIPUEIRA / RETORNO (TARDE)	ÔNIBUS	AMPLA PARTICIPAÇÃO	CRECHE VILA SOCIAL ESCOLA MUNICIPAL ERNESTO GURGEL VALENTE DE ENSINO FUNDAMENTAL CEI SEMENTES DO AMANHÃ	MANHÃ / 50 TARDE / 46	55	59,5	114,5	200	22.900
45	UMARI CASA FORTE / SURUBIM DE CIMA / SURUBIM DO MEIO / SURUBIM DE BAIXO / LAGOA QUEIMADA / RETORNO (MANHÃ) SURUBIM DE CIMA / SURUBIM DO MEIO / SURUBIM DE BAIXO / LAGOA QUEIMADA / RETORNA AO UMARI CASA FORTE (TARDE)	ÔNIBUS	EXCLUSIVA	ESCOLA MUNICIPAL JOSÉ CORDEIRO DE ENSINO FUNDAMENTAL ESCOLA MUNICIPAL GREGÓRIO BEZERRA DE ENSINO FUNDAMENTAL	MANHÃ / 05/20 TARDE / 07/45	-	54	54	200	10.800






Prefeitura de Beberibe




46	UMBURANAS / ENCRUZILHADA / FAZENDA LIO / AROEIRA / FORQUILHA / RETORNO (MANHÃ) UMBURANAS / MANOEL CARNEIRO / FAZ. LIO / FORQUILHA / RETORNO (TARDE)	VEÍCULO AUTOMOTOR COM CAPACIDADE PARA 9 PESSOAS	EXCLUSIVA	ESCOLA MUNICIPAL SÃO BERNARDO DE ENSINO FUNDAMENTAL	MANHÃ / 22 TARDE / 14	18	55	73	200	14.600
47	RIACHO DA AREIA / TAPUIO / AÇUDE NOVO / TANQUES / BOQUEIRÃO DO CESÁRIO / RETORNO (MANHÃ) TAPUIO / AÇUDE NOVO / TANQUES / RIACHO DA AREIA / BOQUEIRÃO DO CESÁRIO / RETORNO (TARDE)	ÔNIBUS	EXCLUSIVA	CENTRO DE EDUCAÇÃO MUNICIPAL BETESDA DE ENSINO FUNDAMENTAL	MANHÃ / 38 TARDE / 35	64	-	64	200	12.800
48	SEDE / CUTIA / PONTA D'ÁGUA II / LAGOINHA / RETORNO (MANHÃ) SEDE / CUTIA / PONTA D'ÁGUA II / LAGOINHA / RETORNO (TARDE)	ÔNIBUS	AMPLA PARTICIPAÇÃO	ESCOLA MUNICIPAL ADÉLIA BARROS COLAÇO DE ENSINO FUNDAMENTAL ESCOLA MUNICIPAL DES. PEDRO DE QUEIROZ DE ENSINO FUNDAMENTAL	MANHÃ / 50 TARDE / 54	55,2	25,8	81	200	16.200
49	ASSENTAMENTO ANDREZA / LAGOA FUNDA / JATOBÁ II / ANDREZA / RETORNO (MANHÃ) FAZENDA JUREMA / ASSENTAMENTO ANDREZA / LAGOA FUNDA / ANDREZA / RETORNO (TARDE)	VEÍCULO AUTOMOTOR COM CAPACIDADE PARA 9 PESSOAS	EXCLUSIVA	ESCOLA MUNICIPAL JOSÉ DE ALENCAR DE ENSINO FUNDAMENTAL	MANHÃ / 14 TARDE / 15	-	60	60	200	12.000
50	ASSENTAMENTO CÔRREGO DO MURICI / BAIXIO DE SANTA LUZIA / JATOBÁ II / LAGOA FUNDA / ITAPEIM / RETORNO (MANHÃ) ASSENTAMENTO CÔRREGO DO MURICI / BAIXIO DE SANTA LUZIA / JATOBÁ II / LAGOA FUNDA / ITAPEIM / RETORNO (TARDE)	ÔNIBUS	EXCLUSIVA	ESCOLA MUNICIPAL RAUL BARBOSA DE ENSINO FUNDAMENTAL	MANHÃ / 35 TARDE / 30	-	76	76	200	15.200
51	LAGOA DO MATO / CEDRO / JATOBÁ II / BOA VISTA / LAGOA FUNDA / CAPOEIRA (MANHÃ) LAGOA DO MATO / CEDRO / JATOBÁ II / BOA VISTA / LAGOA FUNDA / CAPOEIRA / ANDREZA (TARDE)	VAN	EXCLUSIVA	ESCOLA MUNICIPAL JOSÉ DE ALENCAR DE ENSINO FUNDAMENTAL	MANHÃ / 23 TARDE / 17	-	61,5	61,5	200	12.300
52	JUAZEIRO / PIRANGI / POÇÃO / RETORNO (MANHÃ) JUAZEIRO / PIRANGI / POÇÃO / RETORNO (TARDE)	ÔNIBUS	EXCLUSIVA	ESCOLA MUNICIPAL ISABEL PINHEIRO DE LIMA DE ENSINO FUNDAMENTAL	MANHÃ / 16 TARDE / 25	-	32	32	200	6.400






Prefeitura de Beberibe




53	PALMEIRA / CÓRREGO DE SANTA MARIA II E III / CÓRREGO DA VICÊNCIA / RETORNO (MANHÃ)	ÔNIBUS	EXCLUSIVA	ESCOLA MUNICIPAL DR. JOSÉ THEMIO BEZERRA DE ENSINO FUNDAMENTAL	MANHÃ / 43 TARDE / 35	-	38	38	200	7.600
54	PALMEIRA / CÓRREGO DE SANTA MARIA II E III / CÓRREGO DA VICÊNCIA / RETORNO (TARDE) - RETORNO DOS ALUNOS ÀS 17 H	MICROÔNIBUS	EXCLUSIVA	ESCOLA MUNICIPAL DR. JOSÉ THEMIO BEZERRA DE ENSINO FUNDAMENTAL	TARDE / 30	-	19,5	19,5	200	3.900
55	ALTO DAS CARAÚBAS / VÁRZEA DA SERRA / ARATACA / ITAPEIM / RETORNO (MANHÃ)	VEÍCULO AUTOMOTOR COM CAPACIDADE PARA 9 PESSOAS	EXCLUSIVA	ESCOLA MUNICIPAL RAUL BARBOSA DE ENSINO FUNDAMENTAL	MANHÃ / 18 TARDE / 12	-	34	34	200	6.800
56	VÁRZEA DA SERRA / CÓRREGO DO PÉ DA SERRA (MANHÃ)	VEÍCULO AUTOMOTOR COM CAPACIDADE PARA 9 PESSOAS	EXCLUSIVA	ESCOLA MUNICIPAL RAUL BARBOSA DE ENSINO FUNDAMENTAL	MANHÃ / 02 TARDE / 03	-	9	9	200	1.800
57	SEDE / PLACA / PONTA D'ÁGUA II / ACAMPAMENTO / LOTEAMENTO PLANALTO NOVO BEBERIBE / SEDE / RETORNO (MANHÃ)	ÔNIBUS	AMPLA PARTICIPAÇÃO	ESCOLA MUNICIPAL DES. PEDRO DE QUEIROZ DE ENSINO FUNDAMENTAL	MANHÃ / 120 TARDE / 110	89	15	104	200	20.800
58	SEDE / PONTA D'ÁGUA II / ACAMPAMENTO / LOTEAMENTO PLANALTO NOVO BEBERIBE / SEDE / RETORNO (TARDE)	VEÍCULO AUTOMOTOR COM CAPACIDADE PARA 9 PESSOAS	EXCLUSIVA	ESCOLA MUNICIPAL IRANISE BESSA DE ENSINO FUNDAMENTAL	NOITE / 15	-	22	22	200	4.400
59	CÓRREGO SANTA MARIA III / CÓRREGO SANTA MARIA II / PALMEIRA / RETORNO (NOITE)	VEÍCULO AUTOMOTOR COM CAPACIDADE PARA 9 PESSOAS	EXCLUSIVA	ESCOLA MUNICIPAL DR. JOSÉ THEMIO BEZERRA DE ENSINO FUNDAMENTAL (EJA)	NOITE / 15	-	22	22	200	4.400
59	SÍTIO LUCAS / CLUBE PIAUÍ / PONTA D'ÁGUA I / CUTIA / CARRAPICHO / PONTA D'ÁGUA II / CAJAZEIRAS / ENTRADA CAVALO MORTO / MATA DO MEIO (CONDOMÍNIO LAGOA URUAÚ) (MANHÃ)	MICROÔNIBUS	AMPLA PARTICIPAÇÃO	ESCOLA MUNICIPAL SÃO VICENTE DE ENSINO FUNDAMENTAL	MANHÃ / 23 TARDE / 16	41,5	65	106,5	200	21.300
59	CLUBE PIAUÍ / PONTA D'ÁGUA I / CUTIA / CARRAPICHO / PONTA D'ÁGUA II / CAJAZEIRAS / ENTRADA CAVALO MORTO / MATA DO									






Prefeitura de Beberibe




	MEIO / SEDE (TARDE)									
60	PORTEIRAS / VOLTA DO SOCÓ / CAMPESTRE DA PENHA / PRAINHA CANTO VERDE / CAUCAIA / RETORNA AO CAMPESTRE DA PENHA (MANHÃ) CÓRREGO SANTA MARIA II / VOLTA DO SOCÓ / CAMPESTRE DA PENHA / PRAINHA CANTO VERDE / CAUCAIA / RETORNA AO CAMPESTRE DA PENHA (TARDE)	ÔNIBUS	EXCLUSIVA	ESCOLA MUNICIPAL BOM JESUS DOS NAVEGANTES DE ENSINO FUNDAMENTAL	MANHÃ / 40 TARDE / 50	32	29,5	61,5	200	12.300
61	LAGOA FUNDA / LAGOA SALGADA / BARRACA (RETORNO) (MANHÃ) LAGOA FUNDA / LAGOA SALGADA / BARRACA (RETORNO) (TARDE)	VEÍCULO AUTOMOTOR COM CAPACIDADE PARA 9 PESSOAS	EXCLUSIVA	ESCOLA MUNICIPAL JOSÉ FRANCISCO DAS CHAGAS DE ENSINO FUNDAMENTAL	MANHÃ / 10 TARDE / 18	-	45	45	200	9.000
62	1ª LAGOA / LAGOA DOS TANQUES / BARRA DA SUCATINGA / PIQUIRI I / PIQUIRI II (DUAS VEZES - BAR DA TÁBUA E BAR DA LACRAIA) / RETORNO (MANHÃ) 1ª LAGOA / RETORNO CE-040 DR. NILO / BAR DA CÔNSUL / BARRA DA SUCATINGA / PIQUIRI I / PIQUIRI II (DUAS VEZES) / RETORNO (TARDE)	VAN	AMPLA PARTICIPAÇÃO	ESCOLA MUNICIPAL MANUEL FERREIRA DA FONSECA DE ENSINO FUNDAMENTAL	MANHÃ / 22-28 TARDE / 14-30	51	75	126	200	25.200
63	LAGOA NOVA / VÍDEO / SÍTIO S. ANTÔNIO / LAGOA FUNDA / RETORNO (MANHÃ) LAGOA NOVA / VÍDEO / SÍTIO S. ANTÔNIO / LAGOA FUNDA / RETORNO (TARDE)	MICROÔNIBUS	EXCLUSIVA	ESCOLA MUNICIPAL JOSÉ FRANCISCO DAS CHAGAS DE ENSINO FUNDAMENTAL	MANHÃ / 15 TARDE / 16	-	49	49	200	9.800
64	SEDE / ONOFRE / HOTEL COLISEU / P. DAS FONTES / DIOGO / RETORNA (MANHÃ) SEDE / ONOFRE / HOTEL COLISEU / P. DAS FONTES / DIOGO / RETORNA (TARDE)	ÔNIBUS	EXCLUSIVA	ESCOLA MUNICIPAL GERMANO JOSÉ DE ENSINO FUNDAMENTAL (EDUCAÇÃO INFANTIL)	MANHÃ / 30 TARDE / 28	31	16	47	200	9.400
65	PRAINHA C.VERDE (CAUCAIA) / C. DA PENHA / S. CORREIA / C. DO SAL (MANHÃ) PRAINHA C. VERDE / C. DA PENHA / S. CORREIA / C. DO SAL (TARDE)	ÔNIBUS	EXCLUSIVA	CRECHE VILA SOCIAL	MANHÃ / 35 TARDE / 32	17	23	40	200	8.000





Prefeitura de Beberibe




66	PARAJURU / BARRINHA DO LINO / TAPUIO / RECANTO / PONTE / BEIRA RIO (GALHO) RECANTO / PARAJURU / RETORNO (MANHÃ)	MICROÔNIBUS	AMPLA PARTICIPAÇÃO	CEI STELLA MARIS (EDUCAÇÃO INFANTIL)	MANHÃ / 50 TARDE / 45	60	40	100	200	20.000
67	BOQUEIRÃO DO CESÁRIO / FAZENDA FUTURO NA BR-116 / FAZENDA BOM JESUS-RUSSAS / / RETORNA (MANHÃ)	VEÍCULO AUTOMOTOR COM CAPACIDADE PARA 9 PESSOAS	EXCLUSIVA	CENTRO DE EDUCAÇÃO MUNICIPAL BETESDA DE ENSINO FUNDAMENTAL	MANHÃ / 04 TARDE / 03	73,5	18	91,5	200	18.300
68	TAPUIO / ASSENTAMENTO TERRA VIVA / BOQUEIRÃO DO CESÁRIO / RETORNA (MANHÃ)	VEÍCULO AUTOMOTOR COM CAPACIDADE PARA 9 PESSOAS	EXCLUSIVA	CENTRO DE EDUCAÇÃO MUNICIPAL BETESDA DE ENSINO FUNDAMENTAL (EDUCAÇÃO INFANTIL)	MANHÃ / 09 TARDE / 08	70	5	75	200	15.000
69	URUAÚ / SUCATINGA / CHÁCARA 5 CORAÇÕES / CONDOMÍNIO LAGOA URUAÚ / CÓRREGO DO MOREIRA / / SUCATINGA / BOA VISTA I E II / RETORNA (MANHÃ)	VAN	AMPLA PARTICIPAÇÃO	MUNICIPAL MANUEL DE LIMA DE ENSINO FUNDAMENTAL CEI - RAIMUNDO NOGUEIRA COSTA (EDUCAÇÃO INFANTIL)	MANHÃ / 35 TARDE / 25	50,5	83,5	114	200	22.800
70	SUCATINGA / TABUBA / BOA VISTA I E II / SUCATINGA / (TARDE)	VEÍCULO AUTOMOTOR COM CAPACIDADE PARA 5 PESSOAS	EXCLUSIVA	ESCOLA MUNICIPAL BENEDITO EVARISTO PINHEIRO DE ENSINO FUNDAMENTAL CEI CRESCENDO E APRENDENDO	MANHÃ / 06 TARDE / 01	-	57	57	200	10.600
71	SERRA DO FÉLIX / CAIÇARA / ESCOLA / ASSENT. STA. LUZIA / RETORNA (MANHÃ)	VEÍCULO AUTOMOTOR COM CAPACIDADE PARA 5 PESSOAS	EXCLUSIVA	NÚCLEO DE EDUCAÇÃO ESPECIAL EVANILSON BRITO NOGUEIRA	MANHÃ / 04 TARDE / 01	135	42	177	72	35.400
72	ARATAÇA / ITAPEIM / BEBERIBE / RETORNA (MANHÃ)	VEÍCULO AUTOMOTOR COM TRAÇÃO NAS 4 RODAS	EXCLUSIVA	ESCOLA MUNICIPAL JOSÉ CORDEIRO DE ENSINO FUNDAMENTAL (EDUCAÇÃO	MANHÃ / 06 TARDE / 05	-	32	32	200	6.400

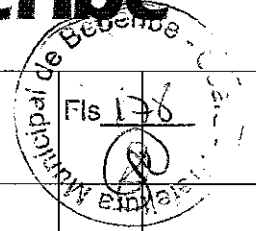
Rua João Tomaz Ferreira, nº 42 – Centro – Beberibe – Ceará
Telefones: (85) 3338-1234 / (85) 3338-2010

Dias melhores para você







Prefeitura de Beberibe



	UMARI CASA FORTE / SURUBIM / RETORNO (TARDE)			INFANTIL)						
73	UMARI C. FORTE / SURUBIM / SURUBIM DE BAIXO / RETORNO (MANHÃ) SURUBIM / SURUBIM DE BAIXO / RETORNO AO UMARI CASA FORTE (TARDE)	MICROÔNIBUS	EXCLUSIVA	ESCOLA MUNICIPAL JOSÉ CORDEIRO DE ENSINO FUNDAMENTAL	MANHÃ / 05 TARDE / 10	-	24	24	200	4.800
74	SEDE / CAETANOS / CARRAPICHO / PONTA D'ÁGUA II / RETORNO (TARDE)	ÔNIBUS	EXCLUSIVA	ESCOLA MUNICIPAL JOSÉ ROLDÃO DE ENSINO FUNDAMENTAL (EDUCAÇÃO INFANTIL)	TARDE / 30	12,3	14,7	27	200	5.400
75	BOQUEIRÃO DO CESÁRIO / JACAJU / RETORNO (MANHÃ) BOQUEIRÃO DO CESÁRIO / JACAJU / RETORNO (MANHÃ)	VEÍCULO AUTOMOTOR COM CAPACIDADE PARA 9 PESSOAS	EXCLUSIVA	CENTRO MUNICIPAL DE EDUCAÇÃO BESTESDA DE ENSINO FUNDAMENTAL (EDUCAÇÃO INFANTIL)	MANHÃ / 08 TARDE / 08	24	-	24	200	4.800
76	UMARI CASA FORTE / BECO DO ZÉ DO QUINCA / RETORNO (MANHÃ) UMARI CASA FORTE / BECO DO ZÉ DO QUINCA / RETORNO (TARDE)	VEÍCULO AUTOMOTOR COM CAPACIDADE PARA 5 PESSOAS	EXCLUSIVA	ESCOLA MUNICIPAL JOSÉ CORDEIRO DE ENSINO FUNDAMENTAL (EDUCAÇÃO INFANTIL)	MANHÃ / 06 TARDE / 05	-	10	10	200	2.000
77	PARIPUEIRA / BOA VISTA / SÍTIO NOGUEIRA / RETORNO (MANHÃ)	VEÍCULO AUTOMOTOR COM CAPACIDADE PARA 5 PESSOAS	EXCLUSIVA	CEI - SEMENTES DO AMOR (EDUCAÇÃO INFANTIL)	MANHÃ / 2	-	10	10	200	2.000
78	UMARI CASA FORTE / UMARI CENTRO / RETORNO (MANHÃ) UMARI CASA FORTE / UMARI CENTRO / RETORNO (TARDE)	VEÍCULO AUTOMOTOR COM CAPACIDADE PARA 5 PESSOAS	EXCLUSIVA	ESCOLA MUNICIPAL JOSÉ CORDEIRO DE ENSINO FUNDAMENTAL (EDUCAÇÃO INFANTIL)	MANHÃ / 01 TARDE / 03	-	24	24	200	4.800
79	MEDEIROS / LAGOA DO ARROZ / RETORNO (MANHÃ) MEDEIROS / LAGOA DO ARROZ / RETORNO (TARDE)	ÔNIBUS	EXCLUSIVA	ESCOLA MUNICIPAL MARIA CLEMENTE DA SILVA DE ENSINO FUNDAMENTAL	MANHÃ / 34 TARDE / 22	12	39	51	200	10.200
80	ITAPEIM / ARATACA / ALTO DAS CARAÚBAS / RETORNO (MANHÃ) ITAPEIM / ARATACA / ALTO DAS CARAÚBAS / RETORNO (TARDE)	VEÍCULO AUTOMOTOR COM CAPACIDADE PARA 9 PESSOAS	EXCLUSIVA	SERVIÇO DE CONVIVÊNCIA E FORTALECIMENTO DE VÍNCULOS	MANHÃ / 09/08 TARDE / 08/07	-	24	24	200	4.800
81	SEDE / MACAPÁ / SÍTIO LUCAS / COHAB / SEDE SEDE / MORRO BRANCO / SÍTIO LUCAS / MACAPÁ / SEDE / S. LUCAS / MACAPÁ / S. LUCAS / SEDE / TRACOÁ / MORRO BRANCO / SEDE	ÔNIBUS	EXCLUSIVA	EMEF PEDRO DE QUEIROZ FERREIRA CRECHE MARIA DAS GRAÇAS GAMA EMEF JOSÉ BESSA	MANHÃ / 50 TARDE / 60	25,5	15	40,5	200	8.100







82	FORQUILHA / PAU BRANCO / ALEXANDRE / RETORNO (MANHÃ) FORQUILHA / PAU BRANCO / ALEXANDRE / RETORNO (TARDE)	ÔNIBUS	EXCLUSIVA	EMEF SÃO BERNARDO	MANHÃ / 23 TARDE / 15	-	60	60	200	12.000
83	SEDE / CHORÓ / MUTIRÃO / TIJUCA (MANHÃ) SEDE / TIJUCA / CHORÓ / MUTIRÃO / BEBERIBE (TARDE)	ÔNIBUS	AMPLA PARTICIPAÇÃO	CEI UMA PONTE PARA O MUNDO EMEF LUIZ GONÇALVES EMEF MARIO ALENCAR	MANHÃ / 11-37 TARDE / 18-55	124	-	124	200	24.800
84	SERRA DO FÉLIX / ITAPEIM / BEBERIBE / RETORNO (MANHÃ)	MICROÔNIBUS	EXCLUSIVA	NUCLEO DE EDUCAÇÃO ESPECIAL EVANILSON BRITO NOGUEIRA	MANHÃ / 14	45	66	111	36	22.200
85	CÓRREGO DO MOREIRA / ITAPEIM / RETORNO (MANHÃ) CÓRREGO DO MOREIRA / ITAPEIM / RETORNO (TARDE)	VEÍCULO AUTOMOTOR COM CAPACIDADE PARA 9 PESSOAS	EXCLUSIVA	ESCOLA MUNICIPAL RAUL BARBOSA DE ENSINO FUNDAMENTAL	MANHÃ / 06 TARDE / 04	34	-	34	200	6.800
86	CEDRO / LAGOA DOS TEOBALDOS / CÓRREGO DO CAJUEIRO / BURITI / VILA DA PAZ / TIJUCA (MANHÃ) VILA DA PAZ / TIJUCA (TARDE)	MICROÔNIBUS	AMPLA PARTICIPAÇÃO	EMEF MARIO ALENCAR	MANHÃ / 20 TARDE / 10	72	20	92	200	18.400
87	MORRO BRANCO / TABUBA / RETORNO (MANHÃ)	VEÍCULO AUTOMOTOR COM CAPACIDADE PARA 5 PESSOAS	EXCLUSIVA	EMEF JOSÉ BESSA	MANHÃ / 01	5	-	5	200	1.000
88	ROTA MÓVEL EXTRA PARA ATENDIMENTO A SUBSTITUIÇÃO DE ÔNIBUS OFICIAL VEÍCULO AUTOMOTOR COM TRACÇÃO NAS 4 RODAS	VEÍCULO AUTOMOTOR COM TRACÇÃO NAS 4 RODAS	EXCLUSIVA	-	-	18	42	60	30	1.800
89	ROTA MÓVEL EXTRA PARA ATENDIMENTOS DE AULAS E TREINAMENTOS PRESENCIAIS E AULAS DE CAMPO	MICROÔNIBUS	EXCLUSIVA	-	-	100	20	120	30	3.600
90	ROTA MÓVEL PARA ATENDIMENTO A SUBSTITUIÇÃO DE ÔNIBUS OFICIAIS	ÔNIBUS	EXCLUSIVA	-	-	100	100	200	40	8.000

2. DOS RECURSOS FINANCEIROS

2.01. Os recursos financeiros correrão por conta da(s) Dotação(ões) Orçamentária(s) nº(s), Elemento(s) de Despesa e Fonte(s) de Recurso(s) abaixo:





UNIDADE GESTORA	PROJETO/ATIVIDADE	ELEMENTO DE DESPESA	FONTE DE RECURSOS
SECRETARIA DE EDUCAÇÃO	0801.12.361.0009.2019 0801.12.364.0009.2029	3.3.90.39.00/ 3.3.90.36.00	- REC. IMPOSTO TRANSF. - ORDINÁRIOS - TRANSF. REC. PNATE

3. DAS OBRIGAÇÕES DA CONTRATADA

3.1. Além de considerar as obrigações da contratada já publicadas, inclua-se a seguinte exigência:

3.2. A contratada deverá manter durante toda execução do contrato aparelhos GPS (Sistema de Posicionamento Global) nos veículos que farão a prestação de serviço para gerenciamento, monitoramento e fiscalização da execução dos mesmos.


3. DAS NOVAS DATAS E HORÁRIOS DO CERTAME

3.1. Considerando que as alterações realizadas podem gerar alteração nos valores das propostas, ficarão alteradas as datas de início e abertura da licitação em comento, conforme especificado abaixo:

- **PRAZO PARA CADASTRAMENTO DAS PROPOSTAS:** De 01/08/2019 a partir das 17h:00min ao dia 14/08/2019 às 07h:00min
- **DATA DE ABERTURA DAS PROPOSTAS:** 14/08/2019, às 08h00min.
- **INÍCIO DA DISPUTA DOS LANCES:** 19/08/2019, às 09h00min.

Quanto aos demais aspectos do edital, permanecem o disposto no edital já publicado.

Beberibe-CE, 31 de Julho de 2019.


Tatiane Costa Silva Gomes
Pregoeira