

PROPOSTA DE PREÇOS
**PREFEITURA MUNICIPAL DE BEBERIBE
 PREGÃO ELETRÔNICO Nº 03.22.03/2016**


ITEM	ESPECIFICAÇÃO	UND	MARCA	QTD.	V. UNIT.	V. TOTAL
01	CONJUNTO PARA PROFESSOR - CJP-01 (PROINFANCIA) CONJUNTO PARA PROFESSOR COMPOSTO POR UMA MESA RETANGULAR E UMA CADEIRA. MESA: MESA INDIVIDUAL COM TAMPO EM MDP OU MDF, REVESTIDO NA FACE SUPERIOR EM LAMINADO MELAMINICO E NA FACE INFERIOR EM CHAPA DE BALANCEAMENTO, PAINEL FRONTAL EM MDP OU MDF, REVESTIDO NAS DUAS FACES EM LAMINADO MELAMÍNICO BP, MONTADO SOBRE ESTRUTURA TUBULAR DE AÇO. DIMENSÕES: ALTURA DA MESA: 76CM TAMPO DA MESA RETANGULAR: 120CM X 60CM. CARACTERÍSTICAS TAMPO EM MDP OU MDF, COM ESPESSURA DE 18MM, REVESTIDO NA FACE SUPERIOR EM LAMINADO MELAMINICO DE ALTA PRESSÃO, 0,8MM DE ESPESSURA, ACABAMENTO TEXTURIZADO, NA COR CINZA, (VER REFERÊNCIAS), CANTOS ARREDONDADOS (CONFORME PROJETO). REVESTIMENTO NA FACE INFERIOR EM CHAPA DE BALANCEAMENTO CONTRA PLACA FENÓLICA DE 0,6MM. LIXADA EM UMA FACE. APLICAÇÃO DE PORCAS GARRA COM ROSCA METRICA M6 E COMPRIMENTO 10MM. DIMENSÕES ACABADAS 650MM (LARGURA) X 1200MM (COMPRIMENTO) X 19,4MM (ESPESSURA), ADMITINDO-SE TOLERANCIA DE ATÉ + 2MM PARA LARGURA E PROFUNDIDADE E +/- 1MM PARA ESPESSURA. PAINEL FRONTAL EM MDP OU MDF, COM ESPESSURA DE 18MM, REVESTIDO NAS DUAS FACES EM LAMINADO MELAMÍNICO DE BAIXA PRESSÃO - BP, ACABAMENTO FROST, NA COR CINZA (VER REFERÊNCIAS). DIMENSÕES ACABADAS DE 250MM (LARGURA) X 1117MM (COMPRIMENTO) X 18MM (ESPESSURA) ADMITINDO-SE TOLERÂNCIAS DE +/- 2MM PARA LARGURA E COMPRIMENTO E +/- 0,6MM PARA ESPESSURA. TODOS ENCABEÇADOS COM FITA DE BORDO EM PVC (CLORETO DE POLINIVINILA) COM PRIMER, ACABAMENTO TEXTURIZADOS, NA COR CINZA (VER REFERÊNCIAS), COLADAS COM ADESIVO "HOT MELTING". DIMENSÕES NOMINAIS DE 22MM (LARGURA) X 3MM (ESPESSURA), COM	UND	FORT	04	R\$ 195,00 Cento e noventa e cinco reais	R\$ 780,00 Setecentos e oitenta reais

	TOLERÂNCIA DE ATÉ +/- 0,5MM PARA ESPESSURA. ESTRUTURA COMPOSTA DE: - MONTAGENS VERTICAIS E TRAVESSA LONGITUDINAL CONFECCIONADOS EM TUBO DE AÇO CARBONO LAMINADO A FRIO, COM COSTURA, SECCÃO OBLONGA DE 29MM X 58MM, EM CHAPA 16 (1,5MM); - TRAVESSA SUPERIOR CONFECCIONADA EM TUBO DE AÇO CARBONO LAMINADO A FRIO, COM COSTURA, CURVADO EM FORMATO DE "C", COM SECCÃO CIRCULAR, DIÂMETRO DE 31,75MM (1 1/4"), EM CHAPA 16 - (1,5MM); PÉS CONFECCIONADOS EM TUBO DE AÇO CARBONO LAMINADO A FRIO, COM COSTURA, SECCÃO CIRCULAR, DIÂMETRO DE 38MM (1 1/2), EM CHAPA 16 (1,5MM). PONTEIRAS E SAPATAS EM POLIPROPILENO COPOLÍMERO VIRGEM E SEM CARGAS, INJETADAS NA COR CINZA (VER REFERÊNCIAS), FIXADAS A ESTRUTURA ATRAVÉS DE ENCAIXE. PINTURA DOS ELEMENTOS METÁLICOS EM TINTA EM PÓ HÍBRIDA EPÓXI/POLIÊSTER, ELETROSTÁTICA, BRILHANTE, POLIMERIZADA EM ESTUFA, ESPESSURA MÍNIMA DE 40 MICROMETROS NA COR CINZA.					
02	CASINHA DE BONECA MULTICOLORIDA EM POLIETILENO - CS (PROINFANCIA) CASINHA DE BONECA MULTICOLORIDA COM NO MÍNIMO COM NO MÍNIMO 5 (CINCO) ITENS, SUGESTÃO DE ITENS: JANELAS DE CORRER, PORTA VAI E VEM, TÁBUA DE PASSAR COM FERRO, TELEFONE, PIA E FOGÃO; BALCÃO EXTERNO NA JANELA (APOIO PARA OS BRAÇOS); ACABAMENTO SEM SALIÊNCIA E COM LATERAIS ARREDONDADAS; POLIETILENO PELO PROCESSO DE ROTOMOLDAGEM, COMPOSTO COM ADITIVOS ANTI-ESTÁTICO E ADITIVO QUE PROTEJAM CONTRA RAIOS SOLARES, GARANTINDO A COR DO PRODUTO; MATERIAIS QUE POSSIBILITEM A RECICLAGEM APÓS O TÉRMINO DA VIDA ÚTIL; PEÇAS MULTICOLORIDAS; NÃO TÓXICO. DIMENSÕES: LARGURA: 131CM, ALTURA: 143CM, COMPRIMENTO: 161CM, TOLERÂNCIA: +/- 5%.	UND	MUNDO AZUL	01	R\$ 1.658,00	R\$ 1.658,00
03	CONJUNTO DE COLCHONETE PARA REPOUSO (4 UNIDADES) - CO3 (PROINFANCIA) COLCHONETE DE LÂMINA DE ESPUMA FLEXÍVEL DE POLIURETANO PARA USO INFANTIL, CERTIFICADO PELO INMETRO E EM CONFORMIDADE COM A NORMA ABNT NBR 13579-1. DIMENSÕES: COMPRIMENTO: 185CM; LARGURA: 65CM; ESPESSURA: 05CM. CARACTERÍSTICAS: REVESTIMENTO EM MATERIAL TÊXTIL PLASTIFICADO, ATÓXICO, REF. "CORINO", NA COR AZUL REAL,	UND	FORT	12	R\$ 279,16	R\$ 3.349,92

	IMPERMEÁVEL, COM ACABAMENTO EM COSTURA SIMPLES E ACABAMENTO EM CADARÇO IMPERMEÁVEL; ESPUMA COM DENSIDADE NOMINAL KG/M3: D-20. NORMA ABNT NBR 8537.					
04	BERÇO COM COLCHÃO - BÇ1 (PROINFANCIA) DESCRIÇÃO: CONJUNTO DE BERÇO COM COLCHÃO COMPOSTO POR BERÇO EM MDP REVESTIDO COM LAMINADO MELAMÍNICO E COLCHÃO EM ESPUMA D28. BERÇO DIMENSÕES: COMPRIMENTO TOTAL INCLUINDO CABECEIRAS: 1200MM (+OU- 10MM) LARGURA TOTAL INCLUINDO GRADES: 670MM (+OU- 10MM), ALTURA DAS CABECEIRAS CONSIDERANDO A ESTRUTURA TUBULAR: 1000MM (+OU- 10MM), ALTURA DA BARRA SUPERIOR DAS GRADES: 855 (+OU- 10MM), EXTENÇÃO VERTICAL DAS GRADES: 750 (+OU- 10MM), DISTANCIA REGULAVEL DA SUPERFICIE DO COLCHÃO À BARRA SUPERIOR DAS GRADES: DE 180 A 480MM (FAIXA DE REGULAGEM)	UND	MADFORM/ FORT	16	R\$ 418,12 Quatrocentos e dezoito reais e doze centavos	R\$ 6.689,92 Seis mil, seiscentos e oitenta e nove reais e noventa e dois centavos
05	GIRA-GIRA OU CARROSEL - CR (PROINFANCIA) . PEÇA COMPOSTA POR TRÊS PARTES: BASE, ASSENTOS E VOLANTE; BASE COM TEXTURA ANTIDERRAPANTE; VOLANTE CENTRAL; ACABAMENTO SEM SALIENCIAS E COM LATERAIS REDONDAS; TRÊS ASSENTOS ANATOMICOS E APOIO PARA OS PÉS; POLIETILENO PELO PROCESSO DE ROTOMOLDAGEM, COMPOSTO COM ADITIVOS ANTI-ESTATICOE ADITIVO ANTI-UV QUE PROTEJAM CONTRA RAIOS SOLARES, GARANTINDO A COR DO PRODUTO; MATERIAIS QUE POSSIBILITEM A RECICLAGEM APÓS O TÉRMINO DA VIDA ÚTIL; EM DIVERSAS CORES; NÃO TOXICO; DIMENSÕES: DIAMETRO: 100CM, ALTURA: 55CM TOLERÂNCIA: +/- 5%	UND	XALINGO	01	R\$ 996,33 Novecentos e noventa e seis reais e trinta e três centavos	R\$ 996,33 Novecentos e noventa e seis reais e trinta e três centavos
06	MESA DE TRABALHO EM TAMPO ÚNICO - M6 (PROINFANCIA) . DESCRIÇÃO: MESA PARA PROFESSOR, EM TAMPO ÚNICO, EM MELAMINA, COM 25MM DE ESPESSURA, COM BORDAS ARREDONDADAS EM PERFIL DE PVC, E ACABAMENTO EM FITA DE PVC, SOBRE ESTRUTURA METALICA TUBULAR TRIPÉ COMPOSTA POR TRAVESSAS PASSA-CABOS, COM GARRAS AS EXTREMIDADES E FUROS PARA A PASSAGEM DE CABOS, EM CHAPA DE AÇO, E LATERAIS COM COLUNA E APOIO, TIPO "MÃO FRANCESA", EM TUBOS DE AÇO REDONDOS. ESTRUTURA EM AÇO, COM TRATAMENTO ANTI-FERRUGEM DE DECAPAGEM E FOSFATIZAÇÃO, SEGUIDO PELO PROCESSO DE PINTURA ELESTROSTATICA COM TINTA HIBRIDA DE	UND	FORT	04	R\$ 307,50 Trezentos e sete reais e cinquenta centavos	R\$ 1.230,00 Hum mil, duzentos e trinta reais



COMERCIAL NOCRATO



RAZÃO SOCIAL VICTOR SIQUEIRA NOCRATO EIRELI ME
CNPJ 09.036.753/0001-21 - CGF 06.214.624-6

	EPÓXI COM POLIESTER EM PÓ, COM SECAGEM EM ESTUFA. DEVERÃO POSSUIR DUAS GAVETAS COM RODIZIOS EM METAL, E TRAVAMENTO LATERAL PARA SEGREDO. BANDEIRA FRONTAL EM MELAMINA COM ALTURA FINAL DE 50CM, COM BORDAS ARREDONDADAS EM PERFIL DE PVC, E ACABAMENTO EM FITA DE PVC. DIMENSÕES: ALTURA DA MESA: 75CM TAMPO DA MESA RETANGULAR: 120CM X 60CM					
07	<p>MESA RETANGULAR MONOBLOCO - M1. MESA RETANGULAR MONOBLOCO, COM BORDAS ARREDONDADAS, MEDINDO 1,80X0,80, COM ESTRUTURAS RETANGULARES EM AÇO 50X30MM PAREDE 1,2M. O TAMPO CONFECCIONADO EM MDF DE 15MM COM RE-ENGROSSO DE 30MM, REVESTIDO EM SUA FACE SUPERIOR EM LAMINADO MELAMINICO PÓS FORMAVEL DE 0,6MM DE ESPESSURA NA COR SALMÃO (REFERENCIA L148), ACABAMENTO DE SUPERFICIE TEXTURIZADO E ENCABEÇAMENTO DE FITA DE BORDO EM PVC BRANCO. ACABAMENTO DA FACE INFERIOR EM LAMINADO MELAMINICO BRANCO BRILHANTE. A FIXAÇÃO DO TAMPO SERÁ POR MEIO DE PARAFUSOS AUTO-ATARRACHANTES DE 2 1/2" X 3/16". A ESTRUTURA EM AÇO DE PINTURA ELETROSTATICA EM TINTA EPÓXI EM PÓ, NA COR BRANCA FOSCA, POLIMERIZADA EM ESTUFA. PONTEIRAS DE ACABAMENTO EM POLIPROPILENO NA COR BRANCA, FIXADO A ESTRUTURA ATRAVES DE ENCAIXE. 1.2.</p> <p>BANCO - (B1) DESCRIÇÃO: BANCO RETANGULAR MONOBLOCO, COM BORDAS ARREDONDADAS, MEDINDO 1,80 X 0,40, COM ESTRUTURAS RETANGULARES EM AÇO 50X30MM PAREDE 1,2. O TAMPO SERÁ CONFECCIONADO EM MDF DE 15MM COM RE-ENGROSSO DE 30MM, REVESTIDO EM SUA FACE SUPERIOR EM LAMINADO MELAMINICO PÓS FORMAVEL DE 0,6MM DE ESPESSURA NA COR IBIZA (REFERÊNCIA L156), ACABAMENTO DE SUPERFICIE TEXTURIZADO E ENCABEÇAMENTO DE FITA DE BORDO EM PVC BRANCO. ACABAMENTO DA FACE INFERIOR EM LAMINADO MELAMINICO BRANCO BRILHANTE. A FIXAÇÃO DO TAMPO É POR MEIO DE PARAFUSOS AUTO-ATARRACHANTES DE 2 1/2" X 3/16". A ESTRUTURA EM AÇO COM PINTURA ELETROSTATICA DE TINTA EPÓXI EM PÓ, NA COR BRANCA FOSCA, POLIMERIZADA EM ESTUFA. PONTEIRAS DE ACABAMENTO EM POLIPROPILENO NA COR BRANCA, FIXADO A ESTRUTURA ATRAVES DE ENCAIXE. CADEIRA:</p>	UND	FORT	06	R\$ 440,00 Quatrocentos e quarenta reais	R\$ 2.640,00 Dois mil, seiscentos e quarenta reais


	DESCRIÇÃO: CADEIRA INDIVIDUAL EMPILHÁVEL COM ASSENTO E ENCOSTO EM POLIPROPILENO INJETADO					
08	ARMARIO ALTO EM AÇO COM DUAS PORTAS DE ABRIR - AM4 (PROINFANCIA) DESCRIÇÃO: FORNECIMENTO E MONTAGEM DE ARMÁRIO ALTO EM AÇO, TODO EM CHAPA 24, COM 02 PORTAS DE ABRIR COM REFORÇOS INTERNOS TIPO ÔMEGA E PUXADORES ESTAMPADOS NAS PORTAS NO SENTIDO VERTICAL, COM ACABAMENTO EM PVC, CONTENDO 04 PRATELEIRAS, SENDO 01 FIXA E 03 COM REGULAGEM DE ALTURA DO TIPO CREMELHEIRA, COM FECHADURA CILINDRICA E PINTURA ELETROSTATICA A PÓ. DIMENSÕES: ALTURA: 198CM LARGURA: 90CM PROFUNDIDADE: 40CM	UND	RR	04	R\$ 492,67 Quatrocentos e noventa e dois reais e sessenta e sete centavos	R\$ 1.970,68 Hum mil, novecentos e setenta reais e sessenta e oito centavos
09	CONJUNTO DE COLCHONETE PARA TROCADOR (3 UNIDADES) - CO2 (PROINFANCIA) COLCHONETE PARA TROCADOR DE ESPUMA FLEXÍVEL DE POLIURETANO. DIMENSÕES: COMPRIMENTO: 100CM; LARGURA: 60CM; ESPESSURA: 05CM. TOLERANCIAS DO PRODUTO ACABADO COM BASE NAS DIMENSÕES DECLARADAS NA ETIQUETA, DE +OU- 1,5CM PARA LARGURA E COMPRIMENTO E -0,5CM/+1,5CM PARA A ALTURA. CARACTERÍSTICAS: REVESTIMENTO EM MATERIAL TEXTIL PLASTIFICADO, "ATÓXICO", REF. "CORINO", NA COR AZUL REAL, IMPERMEÁVEL, COM ACABAMENTO EM COSTURA SIMPLES E ACABAMENTO EM CADARÇO IMPERMEÁVEL; ESPUMA COM DENSIDADE NOMINAL KG/M3: D-20. NORMA ABNT NBR 8537.	UND	FORT	02	R\$ 135,00 Cento e trinta e cinco reais	R\$ 270,00 Duzentos e setenta reais
11	CONJUNTO COLETIVO TAMANHO 01 - CJC-01 (PROINFANCIA) CONJUNTO DE MESA QUADRADA COM QUATRO CADEIRAS PARA CRIANÇAS DE 1 A 4 ANOS. MESA DESCRIÇÃO: MESA PARA ALTURA DO ALUNO COMPREENDIDA ENTRE 0,93M A 1,16M COM TAMPO EM MDP OU MDF, REVESTIDO NA FASE SUPERIOR EM LAMINADO MELAMINICO E NA FACE INFERIOR LAMINADO MELAMINICO DE BAIXA PRESSÃO. ESTRUTURA TUBULAR DE AÇO: DIMENSÕES: ALTURA DA MESA: 46CM, TAMPO DA MESA QUADRADA PARA 04 LUGARES: 80CM X 80CM. CARACTERÍSTICAS: TAMPO EM MDP OU MDF, COM ESPESSURA DE 25MM, REVESTIDO NA FACE SUPERIOR EM LAMINADO MELAMÍNICO DE ALTA PRESSÃO, 0,8MM DE ESPESSURA, ACABAMENTO TEXTURIZADO, NA COR CINZA, CANTOS ARREDONDADOS (CONFORME PROJETO). REVESTIMENTO NA FACE INFERIOR EM	UND	FORT	16	R\$ 375,00 Trezentos e setenta e cinco reais	R\$ 6.000,00 Seis mil reais

	LAMINADO MELAMÍNICO DE BAIXA PRESSÃO - BP, NA COR BRANCA. TOPOS ENCABEÇADOS COM FITA DE BORDO EM PVC (CLORETO DE POLINIVINILA) COM "PRIMER", ACABAMENTO TEXTURIZADO, NA COR LARANJA, COLADA COM ADESIVO "HOT MELTING". ESTRUTURA DA MESA COMPOSTAS DE: PÉS CONFECCIONADOS EM TUBO DE AÇO CARBONO, LAMINADO A FRIO, COM COSTURA, SECÇÃO CIRCULAR DE Ø = 38MM (1 1/2"), EM CHAPA 16 (1,5MM); TRAVESSAS EM TUBO EM AÇO CARBONO, LAMINADO A FRIO, COM COSTURA, SECÇÃO RETANGULAR DE 20 X 40MM, EM CHAPA 16 (1,5MM); ANEL CENTRAL CONFECCIONADO COM SEGMENTO DE TUBO DE AÇO CARBONO, LAMINADO A FRIO, COM COSTURA, SECÇÃO CIRCULAR DE Ø = 76,2MM (3"), COM ESPESSURA DE 3MM E H = 40MM; PONTEIRAS E SAPATAS EM POLIPROPILENO COPOLÍMERO VIRGEM E SEM CARGAS, INJETADAS NA COR LARANJA, FIXADAS A ESTRUTURA ATRAVÉS DE ENCAIXE. DIMENSÕES.					
2	ARMARIO ROUPEIRO EM AÇO COM 12 PORTAS - AM2 (PROINFANCIA). ROUPEIRO EM AÇO NA COR CRISTAL, CONFECCIONADOS EM CHAPA DE AÇO "22" (0,75MM), CONSTITUÍDO POR 12 PORTAS. AS PORTAS DEVEM POSSUIR VENEZIANAS PARA AREJAMENTO E POSSUIR PITÃO PARA CADEADO; NÃO SERÁ ACEITO ONDULAÇÕES, RESSALTOS, REBARBAS OU IMPERFEIÇÕES NO ACABAMENTO DOS ROUPEIROS; DEVEM SER TRATADOS CONTRA OXIDAÇÃO COM FOSFATO DE ZINCO E PINTADOS COM TINTA ESPECIAL NA COR PLATINA COM SECAGEM EM ESTUFA; APÓS O PROCESSO ACIMA DESCRITO O PRODUTO DEVE SEGUIR PARA UMA ESTUFA DE ALTA TEMPERATURA PARA RECEBER A PINTURA PELO PROCESSO ELETROSTÁTICO DE PINTURA A PÓ, CONSOLIDANDO A SUPERFÍCIE DO PRODUTO COM 50 MICRA DE ESPESSURA DE TINTA, NO MÍNIMO. POSSUIR DOBRADIÇAS INTERNAS PARA EVITAR ARROMBAMENTOS COM ABERTURA DE 135°, PÉS REMOVÍVEIS COM SAPATAS PLÁSTICAS NIVELADORAS Ø 3/8". DIMENSÕES: ALTURA: 1945MM, LARGURA: 900MM, PROFUNDIDADE: 400MM	UND	RR	04	R\$ 620,67 Seiscentos e vinte reais e sessenta e sete centavos	R\$ 2.482,68 Dois mil, quatrocentos e oitenta e dois reais e sessenta e oito centavos
13	POLTRONA INDIVIDUAL ESTOFADA - PO (PROINFANCIA). POLTRONA INDIVIDUAL ESTOFADA, REVESTIDA EM COURO SINTÉTICO, DOTADA DE APÓIA-BRAÇOS. CARACTERÍSTICAS DE ESTABILIDADE, RESISTÊNCIA E DURABILIDADE, CONFORME NBR15164:2004 / MÓVEIS ESTOFADOS -	UND	CASA DO ESTOFADO	04	R\$ 467,33 Quatrocentos e sessenta e sete reais e trinta e três centavos	R\$ 1.869,32 Hum mil, oitocentos e sessenta e nove reais e trinta e dois centavos

	SOFÁS.					
14	<p>MESA DE REUNIÃO - M7 (PROINFANCIA) DESCRIÇÃO MESA DE REUNIÃO OVAL, COM TAMPO EM MELAMINA NA COR PLATINA, COM 25MM DE ESPESSURA, BORDAS ARREDONDADAS EM PERFIL DE PVC PRETO, 180°, SOBRE ESTRUTURA METALICA TUBULAR COMPOSTA POR TRAVESSAS PASSA-CABOS, COM GARRAS NAS OBS: A CADEIRA DEVE TER A CERTIFICAÇÃO DA ABNT 13.962 E TER GARANTIA DE 5 (CINCO) ANOS. 39 EXTREMIDADES E FUROS PARA A PASSAGEM DE CABOS, EM CHAPA DE AÇO, E LATERAIS COM COLUNAS DUPLAS E APOIO, TIPO "MÃO FRANCESA", EM TUBOS DE AÇO REDONDOS, COM PÉS HORIZONTAIS EM TUBO DE AÇO OBLONGO COM PONTEIRAS EM POLIESTIRENO INJETADO NA COR PRETA E SAPATAS NIVELADORAS. BANDEIRA CENTRAL EM MELAMINA PLATINA COM ALTURA FINAL DE 50CM, COM BORDAS ARREDONDADAS EM PERFIL DE PVC 180°, NA CURVA, E ACABAMENTO EM FITA DE PVC, NOS DEMAIS LADOS, NA COR PRETA. ESTRUTURA EM AÇO NA COR PRETA, COM TRATAMENTO ANTI-FERRUGEM DE DECAPAGEM E FOSFATIZAÇÃO, SEGUIDO PELO PROCESSO DE PINTURA ELETROSTÁTICA COM TINTA HÍBRIDA DE EPÓXI COM POLIÉSTER EM PÓ, COM SECAGEM EM ESTUFA. DIMENSÕES: ALTURA DA MESA: 75CM TAMPO DA MENSA RETANGULAR: 200CM X 100CM.</p>	UND	FORT	01	R\$ 252,00 Duzentos e cinquenta e dois reais	R\$ 252,00 Duzentos e cinquenta e dois reais
16	<p>CADEIRA GIRATORIA COM BRAÇOS - C6 (PROINFANCIA). DESCRIÇÃO: CADEIRA GIRATÓRIA COM BRAÇOS, ESPALDAR MÉDIO, ASSENTO E ENCOSTO EM COMPENSADO MULTILAMINADO ANATÔMICO, ESPUMA DE POLIURETANO INJETADA EM DENSIDADE DE 40 A 50KG/M3, COM APOIO DORSO LOMBAR, COM CAPA DE POLIPROPILENO ANTI-ALERGICO EM ALTA RESISTENCIA A PROPAGAÇÃO DE RASGOS ALÉM DE BAIXA DE FORMAÇÃO. SOLIDEZ À LUZ CLASSE 5, PILLING PADRÃO 5, PESO 280/290G/M, MECANISMO RELAX COM BLOQUEIO E REGULAGEM PERMANENTE-GÁS, BASE EM AÇO COM 5 HASTES, PINTURA EM EPÓXI PÓ NA COR PRETA, ENCOSTO EM 7 POSIÇÕES NA ALTURA, RODÍZIO DUPLOS EM NYLON, REVESTIMENTO EM TECIDO AZUL, FOGO RETARDANTE, BRAÇOS REGULÁVEIS COM ALMA DE AÇO E APOIA BRAÇOS EM POLIURETANO COM REGULAGEM EM CINCO POSIÇÕES. DIMENSÕES: ALTURA DO ASSENTO DA CADEIRA AO CHÃO: REGULÁVEL. ASSENTO DA CADEIRA: 58CM X 58CM</p>	UND	FORT	04	R\$ 192,50 Cento e noventa e dois reais e cinquenta centavos	R\$ 770,00 Setecentos e setenta reais

17	<p>CADEIRA FIXA COM BRAÇOS - C7 (PROINFANCIA) DESCRIÇÃO: CADEIRA FIXA COM BRAÇOS, ESPALDAR MEDIO, ASSENTO E ENCOSTO EM COMPENSADO MULTILAMINADO ANATÔMICO, ESPUMA DE POLIURETANO INJETADA EM DENSIDADE DE 40 A 50KG/M3, COM APOIO DORSO LOMBAR, COM CAPA DE POLIPROPILENO ANTI-ALERGICO EM ALTA RESISTENCIA A PROPAGAÇÃO DE RAGOS ALÉM DE BAIXA DEFORMAÇÃO. SOLIDEZ À LUZ CLASSE 5, PILLING PADRÃO 5, PESO 280/290G/M, BASE EM AÇO, PINTURA EM EPÓXI PÓ NA COR PRETA, ENCOSTO FIXO, REVESTIMENTO EM TECIDO FOGO RETARDANTE, NA COR AZUL. BRAÇOS FIXOS E APOIA BRAÇOS EM POLIURETANO. OBS: A CADEIRA DEVE OBTER A CERTIFICAÇÃO DA ABNT 13.962 E TER GARANTIA DE 5 (CINCO) ANOS. DIMENSÕES: ALTURA DO ASSENTO DA CADEIRA AO CHÃO: REGULÁVEL. ASSENTO DA CADEIRA: 58CM X 58CM</p>	UND	FORT	10	R\$ 72,92 Setenta e dois reais e noventa e dois centavos	R\$ 729,20 Setecentos e vinte e nove reais e vinte centavos
18	<p>CONJUNTO PARA ALUNO TAMANHO 03 - CJA-03 (PROINFANCIA). CONJUNTO DE MESA RETANGULAR COM UMA CADEIRA PARA CRIANÇAS DE 5 A 6 ANOS. MESA DESCRIÇÃO: MESA PARA ALTURA DO ALUNO COMPREENDIDA ENTRE 1,19 E 1,42, COM TAMPO RETANGULAR EM MDP OU MDF, REVESTIDO NA FACE SUPERIOR EM LAMINADO MELAMINICO DE ALTA PRESSÃO. ESTRUTURA TUBULAR DE AÇO. DIMENSÕES: ALTURA DA MESA: 59,4CM TAMPO DA MESA PARA 01 LUGAR: 45 X 60CM CARACTERÍSTICAS: TAMPO EM MDP OU MDF, COM ESPESSURA DE 18MM, REVESTIDO NA FACE SUPERIOR EM LAMINADO MELAMÍNICO DE ALTA PRESSÃO, 0,8MM DE ESPESSURA, ACABAMENTO TEXTURIZADO, NA COR CINZA, CANTOS ARREDONDADOS, REVESTIMENTO NA FACE INFERIOR EM CHAPA DE BALANCEAMENTO - CONTRA PLACA FENÓLICA DE 0,6MM, LIXADA EM UMA FACE. TOPOS ENCABEÇADOS COM FITA DE BORDO EM PVC (CLORETO DE POLINIVINILA) COM "PRIMER", ACABAMENTO TEXTURIZADO, NA COR AMARELA (VER REFERÊNCIAS), COLADAS COM ADESIVO "HOT MELTING". DIMENSÕES NOMINAIS DE 22MM (LARGURA) X 3MM (ESPESSURA), COM TOLERANCIA DE +/- 0,5MM PARA ESPESSURA. ESTRUTURA COMPOSTA DE: MONTAGENS VERTICAIS E TRAVESSA LONGITUDINAL CONFECCIONADOS EM TUBO DE AÇO CARBONO LAMINADO A FRIO, COM COSTURA, SECÇÃO OBLONGA DE 29MM X 58MM, EM CHAPA 16 (1,5MM); TRAVESSA SUPERIOR CONFECCIONADA EM TUBO DE AÇO</p>	UND	FORT	24	R\$ 112,08 Cento e doze reais e oito centavos	R\$ 2.689,92 Dois mil, seiscentos e oitenta e nove reais e noventa e dois centavos


	<p>CARBONO LAMINADO A FRIO, COM COSTURA, CURVADO EM FORMATO DE "C", COM SECÇÃO CIRCULAR, DIÂMETRO DE 31,75MM (1 1/4"), EM CHAPA 16 (1,5MM); PÉS CONFECCIONADOS EM TUBO DE AÇO CARBONO LAMINADO A FRIO, COM COSTURA, SECÇÃO CIRCULAR, DIAMETRO DE 38MM (1 1/2"), EM CHAPA 16 (1,5MM). PONTEIRAS E SAPATAS EM POLIPROPILENO COPOLÍMERO VIRGEM E SEM CARGAS, INJETADAS.</p>					
19	<p>CONJUNTO PARA ALUNO TAMANHO 01 - CJA-01 (PROINFANCIA). CONJUNTO DE MESA RETANGULAR COM UMA CADEIRA PARA CRIANÇAS DE 4 A 5 ANOS. MESA DESCRIÇÃO: MESA PARA ALTURA DO ALUNO COMPREENDIDA ENTRE 0,93 E 1,16, COM TAMPO EM MDP OU MDF, REVESTIDO NA FASE SUPERIOR EM LAMINADO MELAMINICO E NA FACE INFERIOR EM CHAPA DE BALANCEAMENTO, MONTADO SOBRE ESTRUTURA TUBULAR DE AÇO. DIMENSÕES: ALTURA DA MESA: 46CM TAMPO DA MESA PARA 01 LUGAR: 60CM X 45CM CARACTERÍSTICAS: TAMPO EM MDP OU MDF, COM ESPESSURA DE 18MM, REVESTIDO NA FACE SUPERIOR EM LAMINADO MELAMÍNICO DE ALTA PRESSÃO, 0,8MM DE ESPESSURA, ACABAMENTO TEXTURIZADO, NA COR CINZA, CANTOS ARREDONDADOS, REVESTIMENTO NA FACE INFERIOR EM CHAPA DE BALANCEAMENTO - CONTRA PLACA FENÓLICA DE 0,6MM, LIXADA EM UMA FACE. TOPOS ENCABEÇADOS COM FITA DE BORDO EM PVC (CLORETO DE POLINIVINILA) COM "PRIMER", ACABAMENTO TEXTURIZADO, NA COR LARANJA (VER REFERÊNCIAS), COLADAS COM ADESIVO "HOT MELTING". DIMENSÕES NOMINAIS DE 22MM (LARGURA) X 3MM (ESPESSURA), COM TOLERANCIA DE +/- 0,5MM PARA ESPESSURA. ESTRUTURA COMPOSTA DE: MONTAGENS VERTICAIS E TRAVESSA LONGITUDINAL CONFECCIONADOS EM TUBO DE AÇO CARBONO LAMINADO A FRIO, COM COSTURA, SECÇÃO OBLONGA DE 29MM X 58MM, EM CHAPA 16 (1,5MM); TRAVESSA SUPERIOR CONFECCIONADA EM TUBO DE AÇO CARBONO LAMINADO A FRIO, COM COSTURA, CURVADO EM FORMATO DE "C", COM SECÇÃO CIRCULAR, DIÂMETRO DE 31,75MM (1 1/4"), EM CHAPA 16 (1,5MM); PÉS CONFECCIONADOS EM TUBO DE AÇO CARBONO LAMINADO A FRIO, COM COSTURA, SECÇÃO CIRCULAR, DIAMETRO DE 38MM (1 1/2"), EM CHAPA 16 (1,5MM). PONTEIRAS E SAPATAS EM POLIPROPILENO COPOLÍMERO VIRGEM E SEM</p>	UND	FORT	24	<p>R\$ 157,50</p> <p>Cento e cinquenta e sete reais e cinquenta centavos</p>	<p>R\$ 3.780,00</p> <p>Três mil, setecentos e oitenta reais</p>



	CARGAS, INJETADAS.					
22	<p>BANCO RETANGULAR MONOBLOCO - B1 (PROINFANCIA) DESCRIÇÃO: BANCO RETANGULAR MONOBLOCO, COM BORDAS ARREDONDADAS, MEDINDO 1,80 X 0,40, COM ESTRUTURAS RETANGULARES EM AÇO 50X30MM PAREDE 1,2. O TAMPO SERÁ CONFECCIONADO EM MDF DE 15MM COM RE-ENGROSSO DE 30MM, REVESTIDO EM SUA FACE SUPERIOR EM LAMINADO MELAMINICO PÓS FORMAVEL DE 0,6MM DE ESPESSURA NA COR IBIZA (REFERÊNCIA L156), ACABAMENTO DE SUPERFICIE TEXTURIZADO E ENCABEÇAMENTO DE FITA DE BORDO EM PVC BRANCO. ACABAMENTO DA FACE INFERIOR EM LAMINADO MELAMINICO BRANCO BRILHANTE. A FIXAÇÃO DO TAMPO É POR MEIO DE PARAFUSOS AUTO-ATARRACHANTES DE 2 1/2" X 3/16". A ESTRUTURA EM AÇO COM PINTURA ELETROSTATICA DE TINTA EPÓXI EM PÓ, NA COR BRANCA FOSCA, POLIMERIZADA EM ESTUFA. 6 PONTEIRAS DE ACABAMENTO EM POLIPROPILENO NA COR BRANCA, FIXADO A ESTRUTURA ATRAVES DE ENCAIXE.</p>	UND	FORT	12	R\$ 188,91 Cento e oitenta e oito reais e noventa e um centavos	R\$ 2.266,92 Dois mil, duzentos e sessenta e seis reais e noventa e dois centavos
24	<p>PROCESSADOR DE ALIMENTOS/CENTRÍFUGA (DOMÉSTICO) - MT (PROINFANCIA). MULTIPROCESSADOR DE ALIMENTOS, COM LÂMINAS MULTIFUNCIONAIS, MODELO DOMÉSTICO. CAPACIDADE: TIGELA GRANDE: APROX. 2 LITROS DE INGREDIENTES LÍQUIDOS OU 3KG DE MASSA. CARACTERÍSTICAS CONSTRUTIVAS: LAMINAS MULTIFUNCIONAIS FABRICADAS EM AÇO INOXIDÁVEL. TIGELA EXTRAGRANDE, COM CAPACIDADE APROX. PARA 2 LITROS DE INGREDIENTES LIQUIDOSO 3KG DE MASSA. TAMPA DA TIGELA COM BOCAL LARGO PARA ABSORVER FRUTAS, LEGUMES E VERDURAS INTEIRAS. COM 2 AJUSTES DE VELOCIDADE E FUNÇÃO PULSAR QUE PERMITA O CONTROLE PRECISO DA DURAÇÃO E FREQUENCIA DO PROCESSAMENTO. SEGURANÇA: DETECÇÃO DE TAMPA E TIGELA E FREIO MECANICO DE 1,5S. CABO COM ARMAZENAMENTO INTEGRADO. BASE FIRME COM PÉS ANTIDESLIZANTES (VENTOSA). MOTOR COM POTÊNCIA DE 700W 71 VOLTAGEM: 110V E 220V. DIMENSIONAMENTO E ROBUSTEZ DA FIAÇÃO, PLUGUE E CONECTORES ELÉTRICOS COMPATÍVEIS COM A CORRENTE DE OPERAÇÃO. CORDÃO DE ALIMENTAÇÃO (RABICHO) CERTIFICADO PELO INMETRO, COM INDICAÇÃO DA VOLTAGEM. OS ACESSÓRIOS DEVEM COMBINAR COM A COR DA VELOCIDADE; E POSSIBILITAR A LIMPEZA EM</p>	UND	PHILCO	01	R\$ 491,00 Quatrocentos e noventa e um reais	R\$ 491,00 Quatrocentos e noventa e um reais



COMERCIAL NOCRATO




RAZÃO SOCIAL VICTOR SIQUEIRA NOCRATO EIRELI ME
CNPJ 09.036.753/0001-21 - CGF 06.214.624-6

	LAVA LOUÇAS. ACESSÓRIOS: BATEDOR PARA MISTURA DE MASSAS LEVES E PESADAS.					
25	PURIFICADOR DE ÁGUA - PR (PROINFANCIA). PURIFICADOR/BEBEDOURO DE ÁGUA REFRIGERADO, COM SELOS INMETRO, COMPROBATÓRIOS DE CONFORMIDADE COM A LEGISLAÇÃO VIGENTE. CAPACIDADE: ARMAZENAMENTO DE ÁGUA GELADA: DE 2,5 A 2,8 LITROS. ATENDIMENTO: MÍNIMO DE 30 PESSOAS CARACTERÍSTICAS GERAIS: CONSTITUÍDO DE: SISTEMA DE TRATAMENTO ATRAVÉS DE ELEMENTOS FILTRANTES QUE REMOVEM OS PARTICULADOS DA ÁGUA E O CLORO LIVRE. COMPRESSOR INTERNO COM GÁS REFRIGERANTE CONFORME LEGISLAÇÃO VIGENTE. BOTÃO DE ACIONAMENTO AUTOMÁTICO DO TIPO FLUXO CONTÍNUO, COM REGULAGEM PARA DIFERENTES NÍVEIS DE TEMPERATURA (NATURAL, FRESCA OU GELADA) OU TORNEIRA, BICA TELESCÓPIA OU AJUSTÁVEL PARA RECIPIENTES DE DIVERSOS TAMANHOS. CAMARA VERTICAL DE FILTRAGEM E PURIFICAÇÃO. CORPO EM AÇO INOX OU AÇO CARBONO COM TRATAMENTO ANTICORROSIVO E ACABAMENTO EM PINTURA ELETROSTÁTICA A PÓ. PAINEL FRONTAL EM PLÁSTICO ABS DE ALTA RESISTÊNCIA COM PROTEÇÃO UV. VAZÃO APROX.: 40 A 60 LITROS DE ÁGUA/HORA. PRESSÃO DE FUNCIONAMENTO: 3 A 40 M.C.A (0,3 KGf/CM ² A 4 KGf/CM ²). TEMPERATURA DE TRABALHO: 03 A 40°C. COMPONENTES PARA FIXAÇÃO E INSTALAÇÃO: CANOPLA; CONEXÕES CROMADAS; BUCHAS DE FIXAÇÃO S8; PARAFUSOS; REDUTOR DE VAZÃO; ADAPTADORES PARA REGISTRO; FLEXÍVEL E MANGUEIRA. PRODUTO DE CERTIFICAÇÃO COMPULSÓRIA, O EQUIPAMENTO DEVE POSSUIR SELOS INMETRO, COMPROBATÓRIOS DE CONFORMIDADE COM A LEGISLAÇÃO VIGENTE, INCLUSIVE.	UND	POLAR	03	R\$ 526,66 Quinhentos e vinte e seis reais e sessenta e seis centavos	R\$ 1.579,98 Hum mil, quinhentos e setenta e nove reais e noventa e oito centavos
26	FOGÃO 04 BOCAS DE USO DOMÉSTICO - FG2 (PROINFANCIA). VOLUME DO FORNO: 62,3 LITROS CLASSIFICAÇÃO ENERGÉTICA: MESA/FORNO: A/B MESA: QUEIMADOR NORMAL (1,7 KW); 3 QUEIMADOR FAMÍLIA (2 KW); 1 FORNO: QUEIMADOR DO FORNO 2,4 DIMENSÕES APROXIMADAS: 87 X 51 X 63CM (AXLXP) PESO APROXIMADO: 28,4 KG	UND	ESMALTEC	01	R\$ 1.000,00 Hum mil reais	R\$ 1.000,00 Hum mil reais
27	LIQUIDIFICADOR SEMI-INDUSTRIAL 2 LITROS - LQ2 (PROINFANCIA). LIQUIDIFICADOR COM 2 VELOCIDADES COM FUNÇÃO PULSAR CAPACIDADE PARA TRITURAR GELO CAPACIDADE: COPO COM CAPACIDADE ÚTIL DE 2 LITROS. CARACTERÍSTICAS	UND	FAK	03	R\$ 513,33 Quinhentos e treze reais e trinta e três centavos	R\$ 1.539,99 Hum mil, quinhentos e trinta e nove reais e noventa e



COMERCIAL NOCRATO



RAZÃO SOCIAL VICTOR SIQUEIRA NOCRATO EIRELI ME
CNPJ 09.036.753/0001-21 - CGF 06.214.624-6

	CONSTRUTIVAS: COPO REMOVÍVEL, CONFECCIONADO EM CHAPA DE AÇO INOX, EM PEÇA ÚNICA, SEM SOLDAS, COM ESPESSURA DE 1MM. FLANGE DO COPO EM MATERIAL PLÁSTICO INJETADO, EM COR CLARA. ALÇAS EM AÇO INOX, ESPESSURA DE CHAPA DE 1,25MM, COM BORDAS REBATIDAS PARA LADO INTERNO E SOLDADAS EM TODA EXTENSÃO DE MODO A NÃO HAVER RETENÇÃO DE RESÍDUOS. FIXAÇÃO DAS ALÇAS AO COPO COM SOLDAS LISAS, UNIFORMES E SEM FRESTAS DE MODO A EVITAR O ACÚMULO DE RESÍDUOS. 63 TAMPA DO COPO EM AÇO INOX, ESPESSURA MÍNIMA DE CHAPA DE 0,6MM, COM DOBRAS ESTRUTURAS QUE PERMITAM A LIMPEZA INTERNA. GABINETE DO MOTOR EM AÇO INOX, ESPESSURA MÍNIMA DE CHAPA DE 0,6MM, FLANGE SUPERIOR E AO DA BASE EM MATERIAL PLÁSTICO INJETADO, EM COR CLARA, DRENO DA FLANGE POSICIONADO DE MODO A NÃO HAVER ENTRADA DE LÍQUIDOS NO GABINETE DO MOTOR, SAPATAS ANTIVIBRATÓRIAS EM MATERIAL ADERENTE. FACAS, EIXO, BUCHAS, PORCA FIXADORA DO EIXO DA FACAS E PINO ELÁSTICO DE TRAÇÃO DA FACAS EM AÇO INOX, O CONJUNTO FORMADO PELAS FACAS, EIXO E ELEMENTOS DE FIXAÇÃO DEVE SER REMOVÍVEL PARA LIMPEZA, SEM A NECESSIDADE DE UTILIZAÇÃO DE FERRAMENTAS. FLANGE DE ACOPLAMENTO DO MOTOR, PINOS DE TRAÇÃO E ELEMENTOS DE FIXAÇÃO EM AÇO INOX. INTERRUPTOR LIGA/DESLIGA					nove centavos
31	BEBEDOURO ELETRICO CONJUGADO COM DUAS COLUNAS - BB1 (PROINFANCIA). BEBEDOURO ELETRICO CONJUGADO, TIPO PRESSÃO, COM 2 COLUNAS, ACESSIVEL, COM CAPACIDADE APROXIMADA DE 6 LITROS POR HORA (40 PESSOAS/H APROX.) E CERTIFICADO PELO INMETRO. DIMENSÕES E TOLERANCIAS: ALTURA: 960MM, ALTURA PARTE CONJUGADA: 650MM, LARGURA: 660MM, PROFUNDIDADE: 291MM, TOLERANCA: +/- 10% 79 CARACTERISTICAS CONSTRUTIVAS: PIA EM AÇO INOX AISI 304 POLIDO, BITOLA 24 (0,64MM DE ESPESSURA), COM QUEBRA-JATO. GABINETE EM AÇO INOX AISI 304. TORNEIRA: EM LATÃO CROMADO DE SUAVE ACIONAMENTO, COM REGULAGEM DE JATO, SENDO 2 (DUAS) TORNEIRAS JATO INCLINADO PARA BOCA E 01 (UMA) TORNEIRA EM HASTE PARA COPO. RESERVATORIO DE AGUA EM AÇO INOX AISI 304, BITOLA 20 (0,95MM DE ESPESSURA, COM SERPETINA (TUBULAÇÃO)	UND	BELLIERE	01	R\$ 990,00 Novecentos e noventa reais	R\$ 990,00 Novecentos e noventa reais

	EM COBERTO (0,50MM DE PAREDE) EXTERNO, COM ISOLAMENTO EM POLIESTIRENO EXPANDIDO. FILTRO DE CARVÃO ATIVADO COM VELA SINTETIZADA. TERMOSTATO COM CONTROLE AUTOMATICO DE TEMPERATURA DE 40 A 150C. COMPRESSOR DE 1/10 HP, COM GÁS ECOLOGICO DE SUPERAQUECIMENTO DO SISTEMA).					
38	BALANÇA DIGITAL 15 KG - BL1 (PROINFANCIA) BALANÇA ELETRONICA DIGITAL COM PRATO EM AÇO INOXIDAVEL COM CAPACIDADE DE 15KG, FABRICADA E AFERIDA DE ACOROD COM O "REGULAMENTO TECNICO METROLOGICO PARA INSTRUMENTOS DE PESAGEM NÃO AUTOMATICOS" - PORTARIA INMETRO NO 236, DE 22 DEZEMBRO DE 1994, CLASSIFICAÇÃO METROLOGICA: TIPO III. DIMENSÕES MINIMAS DE PRATO: 240 X 325MM; PESO MINIMO DO EQUIPAMENTO: 3.100KG; CAPACIADE: 15 KG; DIVISÃO: DE 5G EM 5G.	UND	BALMAK	02	R\$ 600,00 Seiscentos reais	R\$ 1.200,00 Hum mil e duzentos reais
39	LIGUIDIFICADOR INDUSTRIAL 8L - LQ1 (PROINFANCIA). COPO COM CAPACIDADE UTIL DE 8 PRATELEIRAS DE 8 LITROS, CARACTERISTICAS CONSTRUTIVAS: COPO REMOVIVEL CONFECCIONADO EM CHAPA DE AÇO INOX, EM PEÇA ÚNICA, SEM SOLDAS, COM ESPESSURA DE 1MM, FLANGE DO COPO EM MATERIAL PLASTICO INJETADO, EM COR CLARA. ALÇAS EM AÇO INOX, EPESSURA DE CHAPA DE 1,25MM, COM BORDAS REBATIDAS PARA O LADO INTERNO E SOLDADAS EM TODA EXTENSÃO DE MODO A NÃO HAVER RETENÇÃO DE RESIDUOS, FIXAÇÃO DAS ALÇAS AO COPO COM SOLDAS LISAS, UNIFORMES E SEM FRESTAS DE MODO A EVITAR O ACUMULO DE RESIDUOS. TAMPA DO COPO EM AÇO INOX, ESPESSURA MINIMA DE CHAPA DE 0,6MM, COM DOBRAS ESTRUTURAIS QUE PERMITIAM A LIMPEZA INTERNA. GABINETE DO MOTOR EM AÇO INOX, ESPESSURA MINIMA DE CHAPA 0,6MM, FLANGE SUPERIOR E AO DA BASE EM MATERIAL PLASTICO INJETADO, EM COR CLARA, DRENO DA FLANGE POSICIONADO DE MODO A NÃO HAVER ENTRADA DE LIQUIDOS NO GABINETE DO MOTOR, SAPATAS ANTIVERBRATORIAIS EM MATERIAL ADERENTE, FACAS, TRAÇÃO DE FACA EM AÇO INOX. O CONJUNTO FORMADO PELAS FACAS, EIXO E ELEMENTOS DE FIXAÇÃO DEVE SER REMOVIVEL PARA LIMPEZA, SEM A NECESSIDADE DE UTILIZAÇÃO DE FERRAMENTAS. FLANGE DE EMAÇO INOX, INTERRUPTOR LIGA/DESLIGA, INTERRUPTOR	UND	FAK	01	R\$ 640,00 Seiscentos e quarenta reais	R\$ 640,00 Seiscentos e quarenta reais

	PARA PULSAR, MOTOR MONOFASICO DE ½ HP. DIMENSIONAMENTO E ROBUSTEZ DE FIAÇÃO, PLUGUE E CONECTORES ELETRICOS ELETRICOMPATIVES COM A CORRENTE DE OPERAÇÃO.					
40	FOGÃO INDUSTRIAL 06 BOCAS - FG1 (PROINFANCIA). FOGÃO INDUSTRIAL CENTRAL DE 6 BOCAS COM FORNO E TORNEIRAS DE CONTROLE EM DOIS LADOS OPOSTOS, FIXADAS EM TUBO DE ALIMENTAÇÃO (GAMBIARRA), ALIMENTADO POR GLP (GÁS LIQUEFETO DE PETROLEO) OU GÁS NATURAL, E COM QUEIMADORES DOTADOS DE DIPOSITIVO SUPERVISOR DE CHAMA. O TAMANHO DAS BOCAS SERÁ DE 30X30CM E 3 QUEIMADORES SIMPLES SENDO 3 QUEIMADORES DUPLOS C/ CHAPA OU BANHO MARIA E C/ FORNO, 4 PÉS EM PERFIL "L" DE AÇO INOX E SAPATAS REGULAVEIS CONSTITUIDAS DE BASE 55 1.5 METALICA E PONTEIRA MCIÇA DE MATERIAL POLIMERICO, FIXADAS DE MODO QUE O EQUIPAMENTO 50MM DO PISO. DIMENSÕES: 83X107X84 CM (AXLXP).	UND	METAL GONDAS	01	R\$ 1.850,00 Hum mil, oitocentos e cinquenta reais	R\$ 1.850,00 Hum mil, oitocentos e cinquenta reais
42	MAQUINA DE LAVAR LOUÇAS INDUSTRIAL TIPO MONOCRAMA - LV (PROINFANCIA). LARGURA: 595MM. PROFUNDIADE: 615MM. ALTURA: 840MM ESPAÇO UTIL DE LAVAGEM. LARGURA: 495MM. PROFUNDIDADE: 495MM. ALTURA: 340MM. TOLERANCIA: +/- 20% CARACTEREISTICAS CONSTRUTIVAS: OPERAÇÕES: LAVAGEM E ENXAGUE, REALIZADOS ATRAVES DE BRAÇOS GIRATORIOS SUPERIORES E INFERIORES. PRODUÇÃO MECANICA; 576 PRATOS OU 270 BANDEJAS OU 3200 TALHERES OU 1.152 COPO/HORA. CAPACIDADE POR GAVETA: 33 PRATOS (Ø 190MM) 18 PRATOS (Ø 300MM) OU 9 BANDEJAS OU 100 TALHERES OU 36 COPOS (Ø 70MM) OU 50 XICARAS (Ø 60MM). CAPACIDADE MECANICA: MINIMA DE 32 CICLOS (GAVETAS POR HORA). TEMPO DE CICLO: (LAVAGEM + ENXAGUE): 112 SEGUNDOS. PAINEL DE COMANDO: UMA TECLA LIGA/DESLIGA E UMA OPERAÇÃO. AUTO-STAR: QUE INICIA AUTOMATICAMENTE O CICLO AO SE FECHAR A PORTA. PORTA RIGIDA E RESISTENTE PARA APOIO DAS GAVETAS NA CARGA E DESCARGA DE AGUA DO TANQUE DELAVAGEM E DAS TEMPERATURAS DAS AGUAS DA LAVAGEM E DO ENXAGUE. SEGURANÇA: INTERRUPTOR QUE INTERROMPE O CICLO CASO A PORTA SEJA ABERTA. FILTRO DE MOTO-BOMBA DE LAVAGEM, DRENO, BRAÇOS DE LAVAGEM E ENXAGUE E TAMPOES DESSES BRAÇOS	UND	BRASTEMP	01	R\$ 9.251,67 Nove mil, duzentos e cinquenta e um reais e sessenta e sete centavos	R\$ 9.251,67 Nove mil, duzentos e cinquenta e um reais e sessenta e sete centavos

COMERCIAL NOCRATO

RAZÃO SOCIAL VICTOR SIQUEIRA NOCRATO EIRELI ME
CNPJ 09.036.753/0001-21 - CGF 06.214.624-6




REMOVIVEIS NECESSIDADE DE FERRAMENTAS.	MANUALMENTE,	SEM					
VALOR TOTAL DA PROPOSTA: R\$ 61.967,53 (SESSENTA E UM MIL, NOVECENTOS E SESSENTA E SETE REAIS E CINQUENTA E TRES CENTAVOS)							

VALOR GLOBAL DA PROPOSTA DE PREÇOS PERFAZ O MONTANTE DE R\$ 61.967,53 (SESSENTA E UM MIL, NOVECENTOS E SESSENTA E SETE REAIS E CINQUENTA E TRES CENTAVOS)

1. VALIDADE DA PROPOSTA DE PREÇOS, PRAZO DE GARANTIA DOS PRODUTOS, PRAZO DE ENTREGA DAS MERCADORIAS, VIGÊNCIA DO CONTRATO: CONFORME EDITAL.
2. O LICITANTE DECLARA QUE NOS VALORES APRESENTADOS ACIMA ESTÃO INCLUSOS TODOS OS TRIBUTOS, ENCARGOS TRABALHISTAS, PREVIDENCIÁRIOS, FISCAIS E COMERCIAIS, TAXAS, FRETES, SEGUROS, DESLOCAMENTOS DE PESSOAL, CUSTOS E DEMAIS DESPESAS QUE POSSAM INCIDIR O FORNECIMENTO LICITADO, INCLUSIVE A MARGEM DE LUCRO, E QUE TODA A MERCADORIA TEM NACIONALIDADE BRASILEIRA.
3. DECLARAMOS QUE RESPONDEMOS POR TODOS OS PREJUÍZOS, PERDAS E DANOS QUE VENHAM A OCORRER REFERENTES AO TRANSPORTE E FORNECIMENTO DOS PRODUTOS, CASO VENHA A SER CONTRATADO.

RAZÃO SOCIAL: VICTOR SIQUEIRA NOCRATO EIRELI ME
CNPJ: 09.036.753/0001-21 - **CGF:** 06.214.624-6
ENDEREÇO: RUA MIRIAM ROCHA, 431, PARQUE NOVO MONDUBIM, CEP 61.930-250, MARACANAÚ/CE
FONE/FAX: (85) 3463.1002 / **CEL:** (85) 98777.8000 OI - (85) 99689.2437 TIM
EMAIL: COMERCIALNOCRATO@HOTMAIL.COM
BANCO DO BRASIL: AG 2879-7 / CC 31152-9

MARACANAÚ, 22 DE MARÇO DE 2016

VICTOR SIQUEIRA NOCRATO EIRELI ME

CNPJ: 09.036.753/0001-21
Ins. Est. 06.214.624-6
VICTOR SIQUEIRA NOCRATO
TIPULAR
RG 2002002072022 SSPDS/CE
CPF 035.590.193-54