

# PROJETO BÁSICO


OBRA: REFORMA DE QUÁDRA POLIESPORTIVA DA EMEF ISABEL PINHEIRO DE LIMA


LOCAL: JUAZEIRO - BEBERIBE - CE

DATA: MAIO/2022



Prefeitura de  
**Beberibe**  
Beberibe, cidade feliz

  
Rajogélio dos Reis Santiago  
Eng. Civil - SEPPLAN-Beberibe/CE  
CREA/CE: 55215-RNP-041305805-5



# ORÇAMENTO BÁSICO



**Prefeitura de Beberibe**  
Beberibe, cidade feliz



*[Signature]*  
Rafael dos Reis Santiago  
Eng. Civil - SEPLAN-Beberibe/CE  
CREACE: 56215-ANP: 014395105-5

*[Handwritten mark]*



Governo do Estado do Ceará  
PREFEITURA MUNICIPAL DE BEBERIBE

SECRETARIA DE PLANEJAMENTO, DESENVOLVIMENTO URBANO E MEIO AMBIENTE



OBRA: REFORMA DE QUADRA POLIESPORTIVA DA EMEF ISABEL PINHEIRO DE LIMA  
LOCAL: JUAZEIRO - BEBERIBE - CE  
ORÇAMENTO BÁSICO - TABELA SEINFRA/CE 027.1 DESONERADA  
DATA: MAIO/2022

REV: 00

B.D.I. 25,00%

ORÇAMENTO BÁSICO

ITEM	CÓDIGO	TABELA	DESCRIÇÃO DO SERVIÇO	UND	QTDE	PR UNIT S/ BDI	PR PARCIAL S/ BDI	PR UNIT C/ BDI	PR TOTAL C/ BDI
1.0			<b>SERVIÇOS PRELIMINARES</b>						
1.1	C1937	SEINFRA/CE	PLACAS PADRÃO DE OBRA	M2	3,00	151,47	454,41	189,34	568,02
1.2	C3095	SEINFRA/CE	LIMPEZA DE SUPERFÍCIE C/ ESCOVA DE AÇO	M2	1.200,00	6,22	7.464,00	7,78	9.336,00
			<b>SUBTOTAL</b>				<b>7.918,41</b>		<b>9.904,02</b>
2.0			<b>DEMOLIÇÃO E RETIRADA</b>						
2.1	C1053	SEINFRA/CE	DEMOLIÇÃO DE ESTRUTURA METÁLICA	M2	250,00	29,75	7.437,50	37,19	9.297,50
			<b>SUBTOTAL</b>				<b>7.437,50</b>		<b>9.297,50</b>
3.0			<b>ESTRUTURA METÁLICA</b>						
3.1	C1327	SEINFRA/CE	ESTRUTURA DE AÇO EM ARCO VÃO DE 30m	M2	250,00	149,75	37.437,50	187,19	46.797,50
			<b>SUBTOTAL</b>				<b>37.437,50</b>		<b>46.797,50</b>
4.0			<b>ESQUADRIAS E FERRAGENS</b>						
4.1	C1999	SEINFRA/CE	PORTÃO DE FERRO EM BARRA CHATA TIPO TÍJOLINHO	M2	2,10	184,98	388,46	231,23	485,58
			<b>SUBTOTAL</b>				<b>388,46</b>		<b>485,58</b>
5.0			<b>PAREDES E PAINÉIS</b>						
5.1	C0776	SEINFRA/CE	CHAPISCO C/ ARGAMASSA DE CIMENTO E AREIA S/ PENEIRAR TRAÇO 1:3 ESP. = 5mm P/ PAREDE	M2	228,90	6,18	1.414,60	7,73	1.769,40
5.2	C3407	SEINFRA/CE	REBOCO C/ ARGAMASSA DE CIMENTO E AREIA S/ PENEIRAR, TRAÇO 1:6	M2	5,00	31,13	155,65	38,91	194,55
			<b>SUBTOTAL</b>				<b>1.570,25</b>		<b>1.963,95</b>
6.0			<b>PISO</b>						
6.1	C4601	SEINFRA/CE	PISO CIMENTADO COM ARGAMASSA DE CIMENTO E AREIA S/ PENEIRAR ESP. 2,0 cm	M2	3,50	44,39	155,37	55,49	194,22
6.2	C1919	SEINFRA/CE	PISO INDUSTRIAL NATURAL ESP. = 12mm, INCLUS. POLIMENTO (EXTERNO)	M2	5,00	92,37	461,85	115,46	577,30
			<b>SUBTOTAL</b>				<b>617,22</b>		<b>771,52</b>
7.0			<b>INSTALAÇÕES ELÉTRICAS</b>						
7.1	C2072	SEINFRA/CE	QUADRO DE DISTRIBUIÇÃO DE LUZ SOBREPOR ATÉ 12 DIVISÕES 255X315X135mm, C/BARRAMENTO	UN	1,00	270,06	270,06	337,58	337,58
7.2	C4530	SEINFRA/CE	DISJUNTOR DIFERENCIAL DR. 40A - 40A, 30mA	UN	1,00	137,47	137,47	171,84	171,84
7.3	C1124	SEINFRA/CE	DISJUNTOR TRIPOLAR EM QUADRO DE DISTRIBUIÇÃO 32A	UN	11,00	85,30	938,30	106,63	1.172,93
7.4	C1204	SEINFRA/CE	ELETRODUTO CONDULETE DE PVC DE 1/2"	M	250,00	15,58	3.895,00	19,48	4.870,00
7.5	C1708	SEINFRA/CE	LUVA P/ELETRODUTO PVC ROSC. D= 20mm (1/2")	UN	50,00	1,34	67,00	1,68	84,00
7.6	C0855	SEINFRA/CE	CONDULETE DE PVC DE 1" TIPO C - E - LL - LR	UN	6,00	25,43	152,58	31,79	190,74
7.7	C4558	SEINFRA/CE	CABO CORDPLAST (CABO PP) 3 x 2,50 mm²	M	250,00	8,08	2.020,00	10,10	2.525,00
7.8	C4810	SEINFRA/CE	PROJETOR, EM LED (TEMPERATURA DE COR 4000K), CORPO EM ALUMÍNIO, LENTE EM ACRÍLICO E VEDAÇÃO EM SILICONE, GRAU DE PROTEÇÃO IP65, POTÊNCIA MÍNIMA 60W E MÁXIMA 70W, FLUXO LUMINOSO MÍNIMO 5.000LM, FATOR DE POTÊNCIA MÍNIMO 0,92	UN	20,00	463,51	9.270,20	579,39	11.587,80
			<b>SUBTOTAL</b>				<b>16.750,61</b>		<b>20.939,89</b>
8.0			<b>PINTURA</b>						
8.1	C1910	SEINFRA/CE	PINTURA P/PISO À BASE LATEX ACRÍLICO, TIPO "NOVACOR"	M2	724,52	23,19	16.801,62	28,99	21.003,83
8.2	C2475	SEINFRA/CE	TINTA EPOXI EM PISOS, C/ SELADOR E EMASSAMENTO ACRÍLICO	M2	659,60	112,79	74.396,28	140,99	92.997,00
8.3	C1041	SEINFRA/CE	DEMARCAÇÃO DE QUADRA TIPO ESCOLAR C/TINTA ACRÍLICA	M	316,00	13,35	4.218,60	16,69	5.274,04
8.4	C2040	SEINFRA/CE	PINTURA C/ PRIMER EPOXI EM ESTRUTURA DE AÇO CARBONO 25 MICRA C/REVÓLVER	M2	1.200,00	11,11	13.332,00	13,89	16.668,00
8.5	C1281	SEINFRA/CE	ESMALTE SINTÉTICO EM ESTRUTURA DE AÇO CARBONO 50 MICRA C/REVÓLVER	M2	1.200,00	9,30	11.160,00	11,63	13.956,00
8.6	C0588	SEINFRA/CE	CAIAÇÃO EM DUAS DEMÃOS COM SUPERCAL	M2	228,90	4,50	1.030,05	5,63	1.286,71
8.7	C1614	SEINFRA/CE	LATEX DUAS DEMÃOS EM PAREDES EXTERNAS S/MASSA	M2	252,00	20,78	5.236,56	25,98	6.546,96
8.8	C3487	SEINFRA/CE	APLICAÇÃO DE LIQUÍBRILHO SOBRE PINTURAS, DUAS DEMÃOS	M2	252,00	15,95	4.019,40	19,94	5.024,88
8.9	C1279	SEINFRA/CE	ESMALTE DUAS DEMÃOS EM ESQUADRIAS DE FERRO	M2	2,10	37,76	79,30	47,20	99,12
			<b>SUBTOTAL</b>				<b>130.273,81</b>		<b>162.868,54</b>
9.0			<b>COBERTA</b>						
9.1	C4827	SEINFRA/CE	TELHA DE ALUMÍNIO ONDULADA ESP.=0,7MM	M2	100,00	61,09	6.109,00	76,36	7.636,00
9.2	C0661	SEINFRA/CE	CALHA DE CHAPA GALVANIZADA 26 DESENVOLVIMENTO 50cm	M	80,00	72,94	5.835,20	91,18	7.294,40
			<b>SUBTOTAL</b>				<b>11.944,20</b>		<b>14.930,40</b>

*Handwritten signature*

Releição dos Reis Santiago  
Eng. Civil SEPPLAN Beberibe  
CE/CE 55215-000





Governo do Estado do Ceará  
**PREFEITURA MUNICIPAL DE BEBERIBE**  
SECRETARIA DE PLANEJAMENTO, DESENVOLVIMENTO URBANO E MEIO AMBIENTE



OBRA: REFORMA DE QUADRA POLIESPORTIVA DA EMEF ISABEL PINHEIRO DE LIMA  
LOCAL: JUAZEIRO - BEBERIBE - CE  
ORÇAMENTO BÁSICO - TABELA SEINFRA/CE 027.1 DESONERADA  
DATA: MAIO/2022

REV: 00 B.D.I. 25,00%

ORÇAMENTO BÁSICO										
ITEM	CÓDIGO	TABELA	DESCRIÇÃO DO SERVIÇO	UND	QTDE	PR UNIT S/ BDI	PR PARCIAL S/ BDI	PR UNIT C/ BDI	PR TOTAL C/ BDI	
10.0			<b>EQUIPAMENTOS</b>							
10.1	C1349	SEINFRA/CE	CONJUNTO PARA FUTSAL COM 8 TRAVES OFICIAIS DE 3,00 X 2,00 M EM TUBO DE AÇO GALVANIZADO 3" COM REQUADRO EM TUBO DE 1", PINTURA EM PRIMER COM TINTA ESMALTE SINTETICO E REDES	CJ	1,00	3.506,46	3.506,46	4.383,08	4.383,08	
10.2	C1347	SEINFRA/CE	CONJUNTO PARA BASQUETE COM 4 TABELAS EM COMPENSADO NAVAL, MODELO OFICIAL, 1,05X1,80M, ESP. 18MM, COMPLETO, INCLUSIVE ESTRUTURA EM TUBOS DE AÇO GALVANIZADO DE 4" E DE 1", ACABAMENTO EM MASSA PLÁSTICA, PRIMER E TINTA ESMALTE SINTÉTICO, COM REFORÇO TIPO MÃO FRANCESA, AVANÇADA LIVRE DE 2,30M	CJ	1,00	3.181,59	3.181,59	3.976,99	3.976,99	
10.3	C1351	SEINFRA/CE	CONJUNTO PARA QUADRA DE VOLEI OFICIAL COM POSTES EM TUBO DE AÇO GALVANIZADO 3", H = 255,7 CM, PINTURA EM TINTA ESMALTE SINTETICO, REDE DE NYLON COM 2 MM, MALHA 10 X 10 CM E ANTENAS OFICIAIS	CJ	1,00	2.128,73	2.128,73	2.660,91	2.660,91	
10.4	C3680	SEINFRA/CE	ALAMBRADO COM TELA DE PVC FIO 10 MALHA DE 2"X2"	M2	691,20	95,69	66.140,93	119,61	82.674,43	
			<b>SUBTOTAL</b>				<b>74.967,71</b>		<b>93.695,41</b>	
11.0			<b>SERVIÇOS DIVERSOS</b>							
11.1	C1628	SEINFRA/CE	LIMPEZA GERAL	M2	120,00	10,88	1.305,60	13,60	1.632,00	
			<b>SUBTOTAL</b>				<b>1.305,60</b>		<b>1.632,00</b>	
						<b>TOTAL GERAL</b>	<b>R\$ 290.601,27</b>		<b>R\$ 363.276,31</b>	

IMPORTA O PRESENTE ORÇAMENTO O VALOR GLOBAL DE: R\$ 363.276,31 (TREZENTOS E SESSENTA E TRÊS MIL, DUZENTOS E SETENTA E SEIS REAIS E TRINTA E UM CENTAVOS).

*[Handwritten Signature]*  
Rafael dos Reis Santos  
EPS: 0111 - SEPLAN-Beberibe/CE  
CREA: 05215-5/ANP-06/2009/22

*[Handwritten Signature]*




SECRETARIA MUNICIPAL DE PLANEJAMENTO E FINANÇAS  
701  
CA

## PLANILHA DE SERVIÇOS

CA



Prefeitura de  
**Beberibe**  
Beberibe, cidade feliz

  
Rafael dos Reis Santiago  
Eng. Civil - SEPLAN-Beberibe-CE  
CREACE: 55215-RNP-06368805-1





GOVERNO DO ESTADO DO CEARÁ  
PREFEITURA MUNICIPAL DE BEBERIBE

SECRETARIA DE PLANEJAMENTO, DESENVOLVIMENTO URBANO E MEIO AMBIENTE




OBRA: REFORMA DE QUADRA POLIESPORTIVA DA EMEF ISABEL PINHEIRO DE LIMA  
LOCAL: JUAZEIRO - BEBERIBE - CE  
ORÇAMENTO BÁSICO - TABELA SEINFRA/CE 027.1 DESONERADA  
DATA: MAIO/2022

PLANILHA DE SERVIÇOS


ITEM	CÓDIGO	TABELA	DESCRIÇÃO DO SERVIÇO	UND	QTDE
1.0			SERVIÇOS PRELIMINARES		
1.1	C1937	SEINFRA/CE	PLACAS PADRÃO DE OBRA	M2	3,00
1.2	C3095	SEINFRA/CE	LIMPEZA DE SUPERFÍCIE C/ ESCOVA DE AÇO	M2	1.200,00
2.0			DEMOLIÇÃO E RETIRADA		
2.1	C1053	SEINFRA/CE	DEMOLIÇÃO DE ESTRUTURA METÁLICA	M2	250,00
3.0			ESTRUTURA METÁLICA		
3.1	C1327	SEINFRA/CE	ESTRUTURA DE AÇO EM ARCO VÃO DE 30m	M2	250,00
4.0			ESQUADRIAS E FERRAGENS		
4.1	C1999	SEINFRA/CE	PORTÃO DE FERRO EM BARRA CHATA TIPO TIJOLINHO	M2	2,10
5.0			PAREDES E PAINÉIS		
5.1	C0776	SEINFRA/CE	CHAPISCO C/ ARGAMASSA DE CIMENTO E AREIA S/ PENEIRAR TRAÇO 1:3 ESP.= 5mm P/ PAREDE	M2	228,90
5.2	C3407	SEINFRA/CE	REBOCO C/ ARGAMASSA DE CIMENTO E AREIA S/ PENEIRAR, TRAÇO 1:6	M2	5,00
6.0			PISO		
6.1	C4601	SEINFRA/CE	PISO CIMENTADO COM ARGAMASSA DE CIMENTO E AREIA S/ PENEIRAR ESP. 2,0 cm	M2	3,50
6.2	C1919	SEINFRA/CE	PISO INDUSTRIAL NATURAL ESP.= 12mm, INCLUS. POLIMENTO (EXTERNO)	M2	5,00
7.0			INSTALAÇÕES ELÉTRICAS		
7.1	C2072	SEINFRA/CE	QUADRO DE DISTRIBUIÇÃO DE LUZ SOBREPOR ATÉ 12 DIVISÕES 255X315X135mm, C/BARRAMENTO	UN	1,00
7.2	C4530	SEINFRA/CE	DISJUNTOR DIFERENCIAL DR-16A - 40A, 30mA	UN	1,00
7.3	C1124	SEINFRA/CE	DISJUNTOR TRIPOLAR EM QUADRO DE DISTRIBUIÇÃO 32A	UN	11,00
7.4	C1204	SEINFRA/CE	ELETRODUTO CONDULETE DE PVC DE 1/2"	M	250,00
7.5	C1708	SEINFRA/CE	LUVA P/ELETRODUTO PVC ROSC. D= 20mm (1/2")	UN	50,00
7.6	C0855	SEINFRA/CE	CONDULETE DE PVC DE 1" TIPO C - E - LL - LR	UN	6,00
7.7	C4558	SEINFRA/CE	CABO CORDPLAST (CABO PP) 3 x 2,50 mm²	M	250,00
7.8	C4810	SEINFRA/CE	PROJETOR, EM LED (TEMPERATURA DE COR 4000K), CORPO EM ALUMÍNIO, LENTE EM ACRÍLICO E VEDAÇÃO EM SILICONE, GRAU DE PROTEÇÃO IP65, POTÊNCIA MÍNIMA 60W E MÁXIMA 70W, FLUXO LUMINOSO MÍNIMO 5.000LM, FATOR DE POTÊNCIA MÍNIMO 0,92	UN	20,00
8.0			PINTURA		
8.1	C1910	SEINFRA/CE	PINTURA P/PISO A BASE LATEX ACRÍLICO, TIPO "NOVACOR"	M2	724,52
8.2	C2475	SEINFRA/CE	TINTA EPOXI EM PISOS, C/ SELADOR E EMASSAMENTO ACRÍLICO	M2	659,60
8.3	C1041	SEINFRA/CE	DEMARCAÇÃO DE QUADRA TIPO ESCOLAR C/TINTA ACRÍLICA	M	316,00
8.4	C2040	SEINFRA/CE	PINTURA C/ PRIMER EPOXI EM ESTRUTURA DE AÇO CARBONO 25 MICRA C/REVÓLVER	M2	1.200,00
8.5	C1281	SEINFRA/CE	ESMALTE SINTÉTICO EM ESTRUTURA DE AÇO CARBONO 50 MICRA C/REVÓLVER	M2	1.200,00
8.6	C0588	SEINFRA/CE	CAIAÇÃO EM DUAS DEMÃOS COM SUPERCAL	M2	228,90
8.7	C1614	SEINFRA/CE	LATEX DUAS DEMÃOS EM PAREDES EXTERNAS S/MASSA	M2	252,00
8.8	C3487	SEINFRA/CE	APLICAÇÃO DE LIQUILRILHO SOBRE PINTURAS, DUAS DEMÃOS	M2	252,00
8.9	C1279	SEINFRA/CE	ESMALTE DUAS DEMÃOS EM ESQUADRIAS DE FERRO	M2	2,10
9.0			COBERTA		
9.1	C4827	SEINFRA/CE	TELHA DE ALUMÍNIO ONDULADA, CSP.=0,7MM	M2	100,00
9.2	C0661	SEINFRA/CE	CALHA DE CHAPA GALVANIZADA 26 DESENVOLVIMENTO 50cm	M	80,00
10.0			EQUIPAMENTOS		
10.1	C1349	SEINFRA/CE	CONJUNTO PARA FUTSAL COM TRAVES OFICIAIS DE 3,00 X 2,00 M EM TUBO DE AÇO GALVANIZADO 3" COM REQUADRO EM TUBO DE 1", PINTURA EM PRIMER COM TINTA ESMALTE SINTÉTICO E REDE C	CJ	1,00
10.2	C1347	SEINFRA/CE	CONJUNTO PARA BASQUETE COM TABELAS EM COMPENSADO NAVAL, MODELO OFICIAL, 1,05X1,80M, ESP. 25MM, COMPLETO, INCLUSIVE ESTRUTURA EM TUBOS DE AÇO GALVANIZADO DE 4" E DE 1", ACABAMENTO EM MASSA PLÁSTICA, PRIMER E TINTA ESMALTE SINTÉTICO, COM REFORÇO TIPO MÃO FRANCESA, AVANÇO LIVRE DE 2,30M	CJ	1,00
10.3	C1351	SEINFRA/CE	CONJUNTO PARA QUADRA DE VOLEI OFICIAL COM POSTES EM TUBO DE AÇO GALVANIZADO 3", H = *255* CM, PINTURA EM TINTA ESMALTE SINTÉTICO, REDE DE NYLON COM 2 MM, MALHA 10 X 10 CM E ANTENAS OFICIAIS	CJ	1,00
10.4	C3680	SEINFRA/CE	ALAMBRADO C/ TELA DE PVC FIO 10 MALHA DE 2"X2"	M2	691,20
11.0			SERVIÇOS DIVERSOS		
11.1	C1628	SEINFRA/CE	LIMPEZA GERAL	M2	120,00

CAE






## MEMORIAL DESCRITIVO



**Prefeitura de**  
**Beberibe**  
Beberibe, cidade feliz

  
Rajogélio dos Reis Santiago  
Eng. Civil - BEPLAN - Beberibe/CE  
CREA/CE: 00219-RN/017395800-3



## MEMORIAL DESCRITIVO E ESPECIFICAÇÕES TÉCNICAS

MEMORIAL DESCRITIVO DO PROJETO E ESPECIFICAÇÕES TÉCNICAS DE MATERIAIS E SERVIÇOS A EXECUTAR COM A OBRA DE MANUTENÇÃO PREVENTIVA E CORRETIVA NA QUADRA POLIESPORTIVA DA EMEF ISABEL PINHEIRO DE LIMA, LOCALIZADO EM JUAZEIRO, NO MUNICÍPIO DE BEBERIBE/CE.

### ÍNDICE

#### 1.0 - CARACTERÍSTICAS DO MUNICÍPIO DE BEBERIBE

- 1.1 - ASPECTOS GERAIS
- 1.2 - LOCALIZAÇÃO
- 1.3 - ASPECTOS DE SAÚDE

#### 2.0 - INTRODUÇÃO

#### 3.0 - SERVIÇOS PRELIMINARES

#### 4.0 - COBERTA

#### 5.0 - INSTALAÇÕES ELÉTRICAS

#### 6.0 - PINTURA

#### 7.0 - SERVIÇOS DIVERSOS



Rajogélio dos Reis Santiago  
Eng. Civil - SEPLAN - Beberibe/CE  
CREA/CE - 54215-RNP/07399602-7

CSB





Govorno do Estado do Ceará  
**Prefeitura Municipal de Beberibe**

SECRETARIA DE PLANEJAMENTO, DESENVOLVIMENTO URBANO E MEIO AMBIENTE



**1.0 - CARACTERÍSTICAS DO MUNICÍPIO DE BEBERIBE**  
**1.1 – ASPECTOS GERAIS**



**Características**

Município de Origem – Cascavel
Ano de Criação - 1892
Lei de Criação – Decreto 67
Toponímia - Palavra originária do tupi, que significa Lugar Onde Cresce a Cana ou ainda Águas que Vão e Vêm sob o Fluxo e o Influxo da Maré
Gentílico – Beberibense
Código Município - 2302206

Fonte: Instituto Brasileiro de Geografia e Estatística (IBGE) e Instituto de Pesquisa e Estratégia Econômica do Ceará (IPECE).

**Situação geográfica**

Coordenadas geográficas		Localização	Municípios limítrofes			
Latitude(S)	Longitude(WGr)		Norte	Sul	Leste	Oeste
4° 10' 47"	38° 07' 50"	Nordeste	Oceano Atlântico, Cascavel	Morada Nova, Russas, Palhano	Aracati, Fortim, Oceano Atlântico	Cascavel, Ocara, Morada Nova

Fonte: Instituto Brasileiro de Geografia e Estatística (IBGE) e Instituto de Pesquisa e Estratégia Econômica do Ceará (IPECE).

**Medidas territoriais**

Área		Altitude (m)	Distância em linha reta a capital (km)
Absoluta (km²)	Relativa (%)		
1.616,39	1,09	11,9	61,0

Fonte: Instituto Brasileiro de Geografia e Estatística (IBGE) e Instituto de Pesquisa e Estratégia Econômica do Ceará (IPECE).

**População residente – 1991/2000/2010**

Discriminação	População residente					
	1991		2000		2010	
	Nº	%	Nº	%	Nº	%
Total	36.801	100,00	42.343	100,00	49.311	100,00
Urbana	10.520	28,59	19.697	46,52	21.611	43,83
Rural	26.281	71,41	22.646	53,48	27.700	56,17
Homens	18.700	50,81	21.386	50,51	24.857	50,41
Mulheres	18.101	49,19	20.957	49,49	24.454	49,59

Fonte: Instituto Brasileiro de Geografia e Estatística (IBGE) – Censos Demográficos 1991/2000/2010.

**Índices de Desenvolvimento**

Índices	Valor	Posição no ranking
Índice de Desenvolvimento Municipal (IDM) – 2010	26,01	57
Índice de Desenvolvimento Humano (IDH) – 2010	0,638	37
Índice de Desenvolvimento Social de Oferta (IDS-O) – 2009	0,380	89
Índice de Desenvolvimento Social de Resultado (IDS-R) – 2009	0,532	36

Fonte: Instituto de Pesquisa e Estratégia Econômica do Ceará (IPECE) e Programa das Nações Unidas para o Desenvolvimento (PNUD).

**População extremamente pobre: (com rendimento domiciliar per capita mensal de até R\$ 70,00) - 2010**

Discriminação	População extremamente pobre			
	Município	%	Estado	%
Total	12.541	25,43	1.502.924	17,78
Urbana	3.952	18,29	726.270	11,44
Rural	8.589	31,01	776.654	36,88

Fonte: Instituto Brasileiro de Geografia e Estatística (IBGE) – Censo Demográfico 2010.



*Rafaello dos Reis Santiago*  
 Eng. Civil - SEPLAN-Beberibe/CE  
 CREA/CE: 55215-RNP-061395805-3

*APB*



Govorno do Estado do Ceará  
**Prefeitura Municipal de Beberibe**

SECRETARIA DE PLANJAMENTO, DESENVOLVIMENTO URBANO E MEIO AMBIENTE



Indicadores demográficos – 1991/2000/2010

Discriminação	Indicadores demográficos		
	1991	2000	2010
Densidade demográfica (hab./km <sup>2</sup> )	22,76	26,14	30,37
Taxa geométrica de crescimento anual (%) <sup>(1)</sup>			
Total	0,32	1,57	1,54
Urbana	5,56	7,22	0,93
Rural	-1,11	-1,64	2,03
Taxa de urbanização (%)	28,59	46,52	43,83
Razão de sexo	103,31	102,05	101,65
Participação nos grandes grupos populacionais (%)	100,00	100,00	100,00
0 a 14 anos	40,40	33,57	25,72
15 a 64 anos	53,30	59,47	65,89
65 anos e mais	6,30	6,96	8,39
Razão de dependência <sup>(2)</sup>	87,64	68,15	51,76

Fonte: Instituto Brasileiro de Geografia e Estatística (IBGE) – Censos Demográficos 1991/2000/2010.

(1) Taxas nos períodos 1980/91 e 1991/00 para os anos de 1991, 2000 e 2010, respectivamente.

(2) Quociente entre "população dependente", isto é, pessoas menores de 15 anos e com 65 anos ou mais de idade e a população potencialmente ativa, isto é, pessoa com idade entre 15 e 64 anos.

Abastecimento de Água - 2012

Discriminação	Abastecimento de água		
	Município	Estado	% sobre o total do Estado
Ligações reais	3.513	1.566.268	0,22
Ligações ativas	2.986	1.457.664	0,20
Volume produzido (m <sup>3</sup> )	489.064	387.198.985	0,13
Taxa de cobertura d'água urbana (%) (1)	72,21	93,40	-

Fonte: Companhia de Água e Esgoto do Ceará (CAGECE).

(1) Dados referente à 2011.

Esgotamento Sanitário – 2012

Discriminação	Esgotamento sanitário		
	Município	Estado	% sobre o total do Estado
Ligações reais	1.335	493.930	0,27
Ligações ativas	1.281	468.501	0,27
Taxa de cobertura urbana de esgoto (%) (1)	29,27	34,62	-

Fonte: Companhia de Água e Esgoto do Ceará (CAGECE).

(1) Dados referente à 2011.

  
 Rnjogêlo dos Reis Santiago  
 Eng. Civil - SEPLAN-Beberibe/CE  
 CREA/CE - 55215-RNP-061395805-3







Govorno do Estado do Ceará  
**Prefeitura Municipal de Beberibe**

SECRETARIA DE PLANEJAMENTO, DESENVOLVIMENTO URBANO E MEIO AMBIENTE



### 1.3 – ASPECTOS DE SAÚDE

Unidades de saúde ligadas ao Sistema Único de Saúde (SUS), por tipo de prestador - 2012

Tipo de Prestador	Unidades de saúde ligadas ao SUS	
	Quantidade	%
Total	16	100,00
Pública	16	100,00
Privada	-	-

Fonte: Secretaria da Saúde do Estado do Ceará (SESA).

Profissionais de saúde, ligados ao Sistema Único de Saúde (SUS) – 2012

Discriminação	Profissionais de saúde ligados ao SUS	
	Município	Estado
Total	336	59.834
Médicos	29	10.227
Dentistas	17	2.829
Enfermeiros	27	5.748
Outros profissionais de saúde/nível superior	16	5.650
Agentes comunitários de saúde	130	15.325
Outros profissionais de saúde/nível médio	117	20.055

Fonte: Secretaria da Saúde do Estado do Ceará (SESA).

Nota: Profissionais de saúde cadastrados em unidades de entidades públicas e privadas.

Crianças acompanhadas pelo Programa Agentes de Saúde - 2012

Discriminação	Crianças acompanhadas pelo Programa Agentes de Saúde (%)	
	Município	Estado
Até 4 meses só mamando	74,60	69,63
De 0 a 11 meses com vacina em dia	97,78	95,06
De 0 a 11 meses subnutridas (1)	1,47	1,07
De 12 a 23 meses com vacina em dia	97,55	95,17
De 12 a 23 meses subnutridas (1)	2,73	2,30
Peso < 2,5 kg ao nascer	6,91	7,32

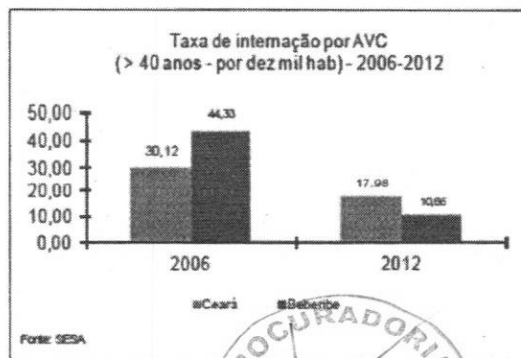
Fonte: Secretaria da Saúde do Estado do Ceará (SESA).

(1) Crianças com peso inferior a P<sub>10</sub>.

Principais Indicadores de Saúde – 2012

Discriminação	Principais Indicadores de Saúde	
	Município	Estado
Médicos/1.000 hab.	0,58	1,19
Dentistas/1.000 hab.	0,34	0,33
Leitos/1.000 hab.	0,52	2,47
Unidades de saúde/1.000 hab.	0,32	0,42
Taxa de internação por AVC (40 anos ou mais)/10.000 hab.	10,66	17,98
Nascidos vivos	536	124.040
Óbitos	0	1.586
Taxa de mortalidade infantil/1.000 nascidos vivos	0,00	12,79

Fonte: Secretaria da Saúde do Estado do Ceará (SESA).



*Handwritten signature*



*Handwritten signature*  
 Rajcelio dos Reis Santiago  
 Eng. Civil - SEPLAN - Beberibe/CE  
 CREA/CE - 55215-R-061 (E) 0505



## 2.0 - INTRODUÇÃO

Este documento tem por objetivo a execução da obra de Manutenção Preventiva e Corretiva do Quadra Poliesportiva EMEF Isabel Pinheiro De Lima, localizado em Juazeiro, no Município De Beberibe, Ceará. A obra passará resumidamente pelos seguintes serviços:

- *Serviços Preliminares;*
- *Coberta;*
- *Instalações Elétricas;*
- *Pintura;*
- *Serviços Diversos.*

As especificações que seguem determinam as condições e tipos de materiais a serem utilizados, assim como, fornecem detalhes construtivos. As discrepâncias existentes entre estas especificações e os projetos serão esclarecidas pela fiscalização da obra que ficará a cargo da SEPLAN. Cada serviço somente será iniciado pela CONTRATADA após liberação por parte do CONTRATANTE.

Integram este documento, normas, especificações e métodos da Associação Brasileira de Normas Técnicas (ABNT) que tenham relação com os serviços contratados.

A CONTRATADA obriga-se a manter no local do serviço um profissional habilitado e registrado junto ao Conselho Regional de Engenharia e Arquitetura (CREA), a fim de assumir toda a responsabilidade técnica e administrativa necessária ao andamento conveniente das atividades licitadas.

Todas as taxas referentes à legalização dos projetos serão de inteira responsabilidade da CONTRATADA.

## 3.0 - SERVIÇOS PRELIMINARES

Ficará a cargo do construtor a instalação da obra, a qual deverá constar de placa de obra no modelo apresentado pela Prefeitura, nas dimensões de 2,00m x 1,50m, executado tipo Banner em estrutura de madeira ou similar de maneira que seja instalada em local visível e possa resistir às intempéries. Deverão ser observadas também as exigências do CREA-CE.

Os operários devem sempre observar as normas de segurança do trabalho utilizando EPI's, assim como, nos locais dos serviços deverá ser observado a sinalização de proteção coletiva (EPC). Deverá ser feita a desmontagem das telhas na estrutura metálica para a instalação de novas peças, nos locais indicados pela FISCALIZAÇÃO.

CA





#### 4.0 - COBERTA

Todos os componentes da estrutura em aço da cobertura que estiverem danificadas, sem condições de aproveitamento ou que perderam sua função estrutural deverão ser trocadas por peças novas (treliças, terças, esticadores, perfis, terças mãos-francesas, dentre outras). Os componentes que estiverem íntegros serão submetidos a tratamentos de superfície para recebimento de camadas de pinturas de proteção e definitiva. As telhas a serem instaladas deverão ser de alumínio, instaladas em locais indicados pela FISCALIZAÇÃO.

#### 5.0 - INSTALAÇÕES ELÉTRICAS

A instalação elétrica será executada em acordo com os projetos apresentados e com as diretrizes estabelecidas pelas normas da ENEL e ABNT. Toda tubulação será de PVC rígido, com uso de luvas, curvas e buchas e arruelas. As fiações das redes comuns e estabilizadas de iluminação serão conduzidas por cabos tipo PP 3,00 x 2,50mm.

Os circuitos terminais devem ser identificados na sua origem, nas caixas de passagem e terminações através de anilhas com a numeração. Não serão permitidas emendas nos condutores no interior de eletrodutos e quadros elétricos, caso sejam necessárias, deverão ser executadas no interior das caixas. Utilizar solda elétrica, fita de alta-fusão e fita isolante de baixa tensão.

Os cabos elétricos deverão ser identificados pela distinção de cores para as fases do sistema polifásico, ou seja: usar cabos elétricos na cor vermelha para identificar o circuito alimentado pela fase R, pela cor preta para os circuitos da fase S e na cor branca para os da fase T. Tal identificação deve haver em toda a extensão do circuito.

Os interruptores serão do tipo duas teclas simples com tomada e devem ser de embutir em caixa 4x2", salvo recomendação contrária em projeto. Deve ser de placa e corpo de termoplástico, contato de prata e componente com função elétrica de liga de cobre, conforme normas NBR 6147 e NBR 6527 – corrente nominal 10A, tensão nominal 250V - tensão e corrente alternada, e devem ter certificação de conformidade emitida pelo INMETRO. As lâmpadas que serão substituídas serão de vapor de sódio de até 70W.

Todas as instalações elétricas e de iluminação deverão ser inspecionadas e revisadas por um profissional habilitado para tal.

#### 6.0 - PINTURA

Todas as superfícies a serem pintadas serão cuidadosamente limpas e convenientemente preparadas para o tipo de pintura que irão receber. As superfícies só poderão ser pintadas quando perfeitamente secas.

Será aplicada pintura base nos componentes metálicos antes do recebimento da pintura de cobertura definitiva, respeitando os materiais de acordo com a especificação dos itens em orçamento.

Releitor dos Reis Santiago  
Eng. Civil SEPLAN-Beberibe-CE  
CRÉDICE: 56115-RNP-0013-010202



Governo do Estado do Ceará  
**Prefeitura Municipal de Beberibe**

SECRETARIA DE PLANEJAMENTO, DESENVOLVIMENTO URBANO E MEIO AMBIENTE



Cada demão de tinta só poderá ser aplicada quando a precedente estiver perfeitamente seca, observando-se um intervalo de tempo mínimo de 24 horas entre demãos ou conforme especificação do fabricante da tinta.

Deverão ser tomados cuidados especiais para evitar respingos de tinta em superfícies que não deverão receber tinta, utilizando-se lonas, fitas e proteções adequadas.

Antes da execução de qualquer pintura, será submetida à Fiscalização uma amostra, com dimensões mínimas de 50,00cm por 100,00cm, sob iluminação semelhante e em superfície idêntica do local a que se destina.

Serão pintadas as áreas de arquibancadas, muros, áreas comuns, piso da quadra poliesportiva, tubos galvanizados dos alambrados, cada um com materiais especificados em itens de orçamento e suas referidas composições, seguindo as normas que as regem (ABNT).

Deverão ser utilizadas tintas de primeira linha, já preparadas em fábrica, aprovadas pela Fiscalização. As tintas aplicadas serão diluídas conforme orientação do fabricante e aplicadas na proporção recomendada.

## 7.0 - SERVIÇOS DIVERSOS

Alguns trechos de arquibancadas e pisos que apresentam rachaduras e/ou deslocamento de reboco serão recompostos para posterior recebimento da pintura.

A tela que será substituída deverá ser de nylon fio espessura de 3mm e malha de 5x5cm.


Haverá a substituição completa dos jogos de futsal, vôlei, basquete, com fixação incluída.

A demarcação das linhas limítrofes de cada modalidade deverá ser feita de acordo com a especificação do material indicado na composição do item de orçamento.

Proceder com a limpeza geral do ambiente com material de limpeza específico, não abrasivo e com o devido cuidado para que nada seja danificado.

Ficará sob a responsabilidade da contratada qualquer demolição e reconstrução de serviços que a fiscalização verificar como imperfeitos quanto à locação ou execução.

A edificação deverá ser entregue totalmente limpa.

  
Rajogélío dos Reis Santiago  
Eng. Civil - SEPLAN - Beberibe/CE  
CREA/CE: 55.215 - RNP: 061395805-5

**RAJOGÉLIO DOS REIS SANTIAGO**  
Eng. Civil - SEPLAN - Beberibe/CE  
CREA/CE: 55.215 - RNP: 061395805-5





## MEMÓRIA DE CÁLCULO



**Prefeitura de**  
**Beberibe**  
Beberibe, cidade feliz



Rejogo dos Reis Santiago  
Eng. Civil SEPLAN-Beberibe/CE  
CREA/CE: 52215-RNC-081395805-5





Governo do Estado do Ceará  
**PREFEITURA MUNICIPAL DE BEBERIBE**

SECRETARIA DE PLANEJAMENTO, DESENVOLVIMENTO URBANO E MEIO AMBIENTE



FLS 713  
 4

OBRA: REFORMA DE QUADRA POLIESPORTIVA DA EMEF ISABEL PINHEIRO DE LIMA  
 LOCAL: JUAZEIRO - BEBERIBE - CE  
 ORÇAMENTO BÁSICO - TABELA SEINFRA/CE 027.1 DESONERADA  
 DATA: MAIO/2022

REV: 00

**MEMÓRIA DE CÁLCULO**

ITEM	CÓDIGO	TABELA	DESCRIÇÃO DO SERVIÇO	UND	QTDE
1.0			SERVIÇOS PRELIMINARES		
1.1	C1937	SEINFRA/CE	PLACAS PADRÃO DE OBRA Medidas: 2,0m x 1,50m = 3,0m²	M2	3,00
1.2	C3095	SEINFRA/CE	LIMPEZA DE SUPERFÍCIE C/ ESCOVA DE AÇO Área cobertura metálica = comprimento x largura Área cobertura metálica = 40m x 30m = 1200m²	M2	1.200,00
2.0			DEMOLIÇÃO E RETIRADA		
2.1	C1053	SEINFRA/CE	DEMOLIÇÃO DE ESTRUTURA METÁLICA Retirada de treliças de arcos Área = espessura x comprimento vão x quantidade Área = 0,80m x 30m x 3 = 72m²  Retirada de terças e tirantes de contraventamento da cobertura Área = comprimento x largura Área = 40m x 0,50m = 20m²  Colocação de terças, mão-francesas e tirantes de contraventamento da cobertura Área = largura das faces x comprimento x unidades x percentual Área = 0,20m x 40m x 19 unid. x 25% = 38m²  Área Total = 72m² + 20m² + 38m² + 120m² (reparos) = 250m²	M2	250,00
3.0			ESTRUTURA METÁLICA		
3.1	C1327	SEINFRA/CE	ESTRUTURA DE AÇO EM ARCO VÃO DE 30m Colocação de treliças de 3 unidades Área = espessura x comprimento vão x quantidade x percentual Área = 0,80m x 30m x 3 = 72m²  Colocação de treliças laterais de contraventamento Área = comprimento x altura x percentual Área = 40m x 0,50m = 20m²  Colocação de terças, mão-francesas e tirantes de contraventamento da cobertura Área = largura das faces x comprimento x unidades x percentual Área = 0,20m x 40m x 19 unid. x 25% = 38m²  Área para reparos = 120m²  Área = 72m² + 20m² + 38m² + 120m² = 250m²	M2	250,00
4.0			ESQUADRIAS E FERRAGENS		
4.1	C1999	SEINFRA/CE	PORTÃO DE FERRO EM BARRA CHATA TIPO TIJOLINHO troca de portão que dá acesso da rua lateral à quadra. Medidas: 1,0m x 2,10m = 2,10 m²	M2	2,10
5.0			PAREDES E PAINÉIS		
5.1	C0776	SEINFRA/CE	CHAPISCO C/ ARGAMASSA DE CIMENTO E AREIA S/PENEIRAR TRAÇO 1:3 ESP. = 5mm P/ PAREDE Chapiscar todo perímetro de muro. Medidas: 109m x 2,10m = 228,90m²	M2	228,90
5.2	C3407	SEINFRA/CE	REBOCO C/ ARGAMASSA DE CIMENTO E AREIA S/ PENEIRAR, TRAÇO 1:6 área de reparos nas arquibancadas e muretas.	M2	5,00
6.0			PISO		
6.1	C4601	SEINFRA/CE	PISO CIMENTADO COM ARGAMASSA DE CIMENTO E AREIA S/ PENEIRAR ESP. 2,0 cm para reparos no piso da arquibancada: 3,50m²	M2	3,50



Rafael dos Reis Santiago  
 Eng. Civil - SEPLAN-Beberibe/CE  
 CREA/CE: 55215-RAP-061395805-2



Govorno do Estado do Ceará  
PREFEITURA MUNICIPAL DE BEBERIBE

SECRETARIA DE PLANEJAMENTO, DESENVOLVIMENTO URBANO E MEIO AMBIENTE




7/14  
4

OBRA: REFORMA DE QUADRA POLIESPORTIVA DA EMEF ISABEL PINHEIRO DE LIMA  
LOCAL: JUAZEIRO - BEBERIBE - CE  
ORÇAMENTO BÁSICO - TABELA SEINFRA/CE 027.1 DESONERADA  
DATA: MAIO/2022

REV: 00

MEMÓRIA DE CÁLCULO

ITEM	CÓDIGO	TABELA	DESCRIÇÃO DO SERVIÇO	UND	QTDE
6.2	C1919	SEINFRA/CE	PISO INDUSTRIAL NATURAL ESP.= 12mm, INCLUS. POLIMENTO (EXTERNO) reparos em piso interno da quadra.	M2	5,00
<b>INSTALAÇÕES ELÉTRICAS</b>					
7.0					
7.1	C2072	SEINFRA/CE	QUADRO DE DISTRIBUIÇÃO DE LUZ SOBREPOR ATÉ 12 DIVISÕES 255X315X135mm, C/BARRAMENTO	UN	1,00
7.2	C4530	SEINFRA/CE	DISJUNTOR DIFERENCIAL DR-16A - 40A, 30mA	UN	1,00
7.3	C1124	SEINFRA/CE	DISJUNTOR TRIPOLAR EM QUADRO DE DISTRIBUIÇÃO 32A	UN	11,00
7.4	C1204	SEINFRA/CE	ELETRODUTO CONDULETE DE PVC DE 1/2"	M	250,00
7.5	C1708	SEINFRA/CE	LUVA P/ELETRODUTO PVC ROSC. D= 20mm (1/2")	UN	50,00
7.6	C0855	SEINFRA/CE	CONDULETE DE PVC DE 1" TIPO C - E - LL - LR 1 unid para cada interseção de fiação para arco com refletores. 6 unid	UN	6,00
7.7	C4558	SEINFRA/CE	CABO CORDPLAST (CABO PP) 3 x 2,50 mm²	M	250,00
7.8	C4810	SEINFRA/CE	PROJETOR, EM LED (TEMPERATURA DE COR 4000K), CORPO EM ALUMÍNIO, LENTE EM ACRÍLICO E VEDAÇÃO EM SILICONE, GRAU DE PROTEÇÃO IP65, POTÊNCIA MÍNIMA 60W E MÁXIMA 70W, FLUXO LUMINOSO MÍNIMO 5.000LM, FATOR DE POTÊNCIA MÍNIMO 0,92 4 unid. Para cada arco, EXCETO o de cada extremidade da estrutura.	UN	20,00
<b>PINTURA</b>					
8.0					
8.1	C1910	SEINFRA/CE	PINTURA P/PISO À BASE LATEX ACRÍLICO, TIPO "NOVACOR" Área piso = comprimento x largura X quantidade Área piso = 34,0m x 3,6m x 2 = 244,80m²  Área espelho arquibancadas = comprimento x altura x quantidade Área espelho arquibancadas = 34,0m x 2,60m x 2 = 176,80m²  Área face externa da arquibancada = 3,60m x 2,60m x 2 unid = 18,72m²  Área piso entorno quadra = perímetro x largura Área piso entorno quadra = 100,0m x 1,60m = 160m²  Área pintura de mureta da quadra = perímetro x altura x faces Área pintura de mureta da quadra = (108,00m x 0,45m x 2) + (108,00m x 0,25m) = 124,20m²  Área total = 245,50m² + 176,80m² + 18,72m² + 160m² + 124,20m² = 724,52m²	M2	724,52
8.2	C2475	SEINFRA/CE	TINTA EPOXI EM PISOS, C/ SELADOR E EMASSAMENTO ACRÍLICO Área pintura piso quadra = comprimento x largura Área = 34m x 19,40m = 659,60m²	M2	659,60
8.3	C1041	SEINFRA/CE	DEMARCAÇÃO DE QUADRA TIPO ESCOLAR C/TINTA ACRÍLICA Perímetro de demarcação = 316,00m	M	316,00
8.4	C2040	SEINFRA/CE	PINTURA C/ PRIMER EPOXI EM ESTRUTURA DE AÇO CARBONO 25 MICRA C/REVÓLVER Área cobertura metálica = comprimento x largura Área cobertura metálica = 40,00m x 30,00m = 1200m²	M2	1.200,00
8.5	C1281	SEINFRA/CE	ESMALTE SINTÉTICO EM ESTRUTURA DE AÇO CARBONO 50 MICRA C/REVÓLVER Área cobertura metálica = comprimento x largura Área cobertura metálica = 40,00m x 30,00m = 1200m²	M2	1.200,00
8.6	C0588	SEINFRA/CE	CAIAÇÃO EM DUAS DEMÃOS COM SUPERCAL pintura em todo perímetro interno, já chapiscado, do muro. 109m x 2,10m = 228,90m²	M2	228,90
8.7	C1614	SEINFRA/CE	LATEX DUAS DEMÃOS EM PAREDES EXTERNAS S/MASSA pintura em todo perímetro externo do muro. 120m x 2,10m = 252m²	M2	252,00



*[Handwritten signature]*



Governo do Estado do Ceará  
**PREFEITURA MUNICIPAL DE BEBERIBE**


SECRETARIA DE PLANEJAMENTO, DESENVOLVIMENTO URBANO E MEIO AMBIENTE




OBRA: REFORMA DE QUADRA POLIESPORTIVA DA EMEF ISABEL PINHEIRO DE LIMA  
 LOCAL: JUAZEIRO - BEBERIBE - CE  
 ORÇAMENTO BÁSICO - TABELA SEINFRA/CE 027.1 DESONERADA  
 DATA: MAIO/2022

REV: 00

MEMÓRIA DE CÁLCULO					
ITEM	CÓDIGO	TABELA	DESCRIÇÃO DO SERVIÇO	UND	QTDE
8.8	C3487	SEINFRA/CE	APLICAÇÃO DE LIQUIBILHO SOBRE PINTURAS, DUAS DEMÃOS pintura em todo perímetro externo do muro. 120m x 2,10m = 252m²	M2	252,00
8.9	C1279	SEINFRA/CE	ESMALTE DUAS DEMÃOS EM ESQUADRIAS DE FERRO pintura do portão de acesso da rua lateral. Medidas: 1,0m x 2,10m = 2,10m²	M2	2,10
9.0			<b>COBERTA</b>		
9.1	C4827	SEINFRA/CE	TELHA DE ALUMÍNIO ONDULADA, ESP.=0,7MM Reposição de telhas destacadas da cobertura do quadra	M2	100,00
9.2	C0661	SEINFRA/CE	CALHA DE CHAPA GALVANIZADA 26 DESENVOLVIMENTO 50cm todo comprimento da cobertura em ambos os lados, 40m cada lado	M	80,00
10.0			<b>EQUIPAMENTOS</b>		
10.1	C1349	SEINFRA/CE	CONJUNTO PARA FUTSAL COM TRAVES OFICIAIS DE 3,00 X 2,00 M EM TUBO DE AÇO GALVANIZADO 3" COM REQUADRO EM TUBO DE 1", PINTURA EM PRIMER COM TINTA ESMALTE SINTÉTICO E REDES	CJ	1,00
10.2	C1347	SEINFRA/CE	CONJUNTO PARA BASQUETE COM TABELAS EM COMPENSADO NAVAL, MODELO OFICIAL, 1,05X1,80M, ESP. 18MM, COMPLETO, INCLUSIVE ESTRUTURA EM TUBOS DE AÇO GALVANIZADO DE 4" E DE 1", ACABAMENTO EM MASSA PLÁSTICA, PRIMER E TINTA ESMALTE SINTÉTICO, COM REFORÇO TIPO MÃO FRANCESA, AVANÇO LIVRE DE 2,30M	CJ	1,00
10.3	C1351	SEINFRA/CE	CONJUNTO PARA QUADRA DE VOLEI OFICIAL COM POSTES EM TUBO DE AÇO GALVANIZADO 3", H = 255" CM, PINTURA EM TINTA ESMALTE SINTÉTICO, REDE DE NYLON COM 2 MM, MALHA 10 X 10 CM E ANTENAS OFICIAIS	CJ	1,00
10.4	C3680	SEINFRA/CE	ALAMBRADO C/ TELA DE PVC FIO 10 MALHA DE 2"X2" Área = perímetro x altura Área = 108,00m x 6,4m = 691,20m²	M2	691,20
11.0			<b>SERVIÇOS DIVERSOS</b>		
11.1	C1628	SEINFRA/CE	LIMPEZA GERAL	M2	120,00

  
 Rajogildo dos Reis Santiago  
 Eng. Civil - SEPPLAN-Beberibe/CE  
 CREA/CE - 55215-RNP-00038865-3



PREFEITURA MUNICIPAL DE BEBERIBE  
CE  
FLS. 316  
LA

## COMPOSIÇÃO DE SERVIÇOS



PROCURADORIA  
Rajãozinho dos Reis Santiago  
Eng. Civil - SEPLAN-Beberibe  
CREA/CE 55215-RNP-0615030013

APB

FLS. 317  
 4



Governo do Estado do Ceará  
**PREFEITURA MUNICIPAL DE BEBERIBE**

SECRETARIA DE PLANEJAMENTO, DESENVOLVIMENTO URBANO E MEIO AMBIENTE

**OBRA: REFORMA DE QUADRA POLIESPORTIVA DA EMEF ISABEL PINHEIRO DE LIMA**  
**LOCAL: JUAZEIRO - BEBERIBE - CE**  
**ORÇAMENTO BÁSICO - TABELA SEINFRA/CE 027.1 DESONERADA**  
**DATA: MAIO/2022**

**COMPOSIÇÃO DE SERVIÇOS**

ITEM CÓDIGO TABELA DESCRIÇÃO DOS SERVIÇOS UNID

1.0  
 1.1 C1937 SEINFRA/CE PLACAS PADRÃO DE OBRA M2

MAO DE OBRA		Unidade	Coefficiente	Preço	Total
12543	SERVENTE	H	2,0000	15,5500	31,1000
					Total: 31,1000
MATERIAIS					
10537	CHAPA DE AÇO GALVANIZADA ESP. 0.3MM	M2	1,0200	35,5900	36,3018
11100	ESMALTE SINTETICO	L	1,0000	24,9900	24,9900
11691	PONTALETE / BARROTE DE 3"x3"	M	4,5000	12,8100	58,7450
11725	PREGO 15X15 (1.1/4" x 13) (APROXIMADAMENTE 672UN/KG)	KG	0,1500	15,5400	2,3310
					Total: 120,3678
					Total Simples: 151,47
					Encargos Sociais: INCLUSO
					Valor BDI: 0,00
					Valor Geral: 151,47

1.2 C3095 SEINFRA/CE LIMPEZA DE SUPERFÍCIE C/ ESCOVA DE AÇO M2

MAO DE OBRA		Unidade	Coefficiente	Preço	Total
12543	SERVENTE	H	0,4000	15,5500	6,2200
					Total: 6,2200
					Total Simples: 6,22
					Encargos Sociais: INCLUSO
					Valor BDI: 0,00
					Valor Geral: 6,22

2.0  
 2.1 C1053 SEINFRA/CE DEMOLIÇÃO DE ESTRUTURA METÁLICA M2


MAO DE OBRA		Unidade	Coefficiente	Preço	Total
11879	SOLDADOR	H	0,3000	21,4300	6,4290
12543	SERVENTE	H	1,5000	15,5500	23,3250
					Total: 29,7540
					Total Simples: 29,75
					Encargos Sociais: INCLUSO
					Valor BDI: 0,00
					Valor Geral: 29,75

3.0  
 3.1 C1327 SEINFRA/CE ESTRUTURA DE AÇO EM ARCO VÃO DE 30m M2

MAO DE OBRA		Unidade	Coefficiente	Preço	Total
10037	AJUDANTE	H	1,8500	16,7700	27,8705
11530	MONTADOR	H	1,9000	20,7700	39,4630
					Total: 67,1335
MATERIAIS					
10824	COMPONENTES ESTRUTURAIS DE AÇO	KG	11,1800	7,3900	82,6202
					Total: 82,6202
					Total Simples: 149,75
					Encargos Sociais: INCLUSO
					Valor BDI: 0,00
					Valor Geral: 149,75

4.0  
 4.1 C1999 SEINFRA/CE PORTÃO DE FERRO EM BARRA CHATA TIPO TIJOLINHO M2

MAO DE OBRA		Unidade	Coefficiente	Preço	Total
11530	MONTADOR	H	1,0000	20,7700	20,7700
12381	PEDREIRO	H	0,3500	20,7700	7,2695
12543	SERVENTE	H	0,2500	15,5500	3,8875
					Total: 31,9270
MATERIAIS					
10108	AREIA GROSSA	M3	0,0005	74,7200	0,0374
10208	BATENTE DE FERRO	M	1,3000	19,7300	25,6490
10805	CIMENTO PORTLAND	KG	0,1500	0,9800	0,0840
11158	FECHO DE ALAVANCA DE FERRO DE 22CM	UN	0,3300	22,6700	7,4811
11224	GRADIL DE FERRO COM BARRA CHATA	M2	1,0000	119,8000	119,8000
					Total: 153,0515
					Total Simples: 164,98
					Encargos Sociais: INCLUSO
					Valor BDI: 0,00
					Valor Geral: 164,98



*[Handwritten signature]*

Govorno do Estado do Ceará  
**PREFEITURA MUNICIPAL DE BEBERIBE**

SECRETARIA DE PLANEJAMENTO, DESENVOLVIMENTO URBANO E MEIO AMBIENTE



OBRA: REFORMA DE QUADRA POLIESPORTIVA DA EMEF ISABEL PINHEIRO DE LIMA  
 LOCAL: JUAZEIRO - BEBERIBE - CE  
 ORÇAMENTO BÁSICO - TABELA SEINFRA/CE 027.1 DESONERADA  
 DATA: MAIO/2022

**COMPOSIÇÃO DE SERVIÇOS**

ITEM	CÓDIGO	TABELA	DESCRIÇÃO DOS SERVIÇOS	UND																																																																																																																														
5.0			<b>PAREDES E PAINÉIS</b>																																																																																																																															
5.1	C0776	SEINFRA/CE	CHAPISCO C/ ARGAMASSA DE CIMENTO E AREIA S/PENEIRAR TRAÇO 1:3 ESP.= 5mm P/ PAREDE	M2																																																																																																																														
<table border="1" style="width: 100%;"> <thead> <tr> <th colspan="2">MAO DE OBRA</th> <th>Unidade</th> <th>Coefficiente</th> <th>Preço</th> <th>Total</th> </tr> </thead> <tbody> <tr> <td>12391</td> <td>PEDREIRO</td> <td>H</td> <td>0,1000</td> <td>20,7700</td> <td>2,0770</td> </tr> <tr> <td>12543</td> <td>SERVEnte</td> <td>H</td> <td>0,1500</td> <td>15,5500</td> <td>2,3325</td> </tr> <tr> <td colspan="5"></td> <td style="text-align: right;">Total: 4,4095</td> </tr> <tr> <th colspan="2">MATERIAIS</th> <th></th> <th></th> <th></th> <th></th> </tr> <tr> <td>10109</td> <td>AREIA MEDIA</td> <td>M3</td> <td>0,0061</td> <td>67,5000</td> <td>0,4118</td> </tr> <tr> <td>10805</td> <td>CIMENTO PORTLAND</td> <td>KG</td> <td>2,4300</td> <td>0,5600</td> <td>1,3608</td> </tr> <tr> <td colspan="5"></td> <td style="text-align: right;">Total: 1,7726</td> </tr> <tr> <td colspan="5"></td> <td style="text-align: right;">Total Simples: 6,18</td> </tr> <tr> <td colspan="5"></td> <td style="text-align: right;">Encargos Sociais: INCLUSO</td> </tr> <tr> <td colspan="5"></td> <td style="text-align: right;">Valor BDI: 0,00</td> </tr> <tr> <td colspan="5"></td> <td style="text-align: right;">Valor Geral: 6,18</td> </tr> </tbody> </table>					MAO DE OBRA		Unidade	Coefficiente	Preço	Total	12391	PEDREIRO	H	0,1000	20,7700	2,0770	12543	SERVEnte	H	0,1500	15,5500	2,3325						Total: 4,4095	MATERIAIS						10109	AREIA MEDIA	M3	0,0061	67,5000	0,4118	10805	CIMENTO PORTLAND	KG	2,4300	0,5600	1,3608						Total: 1,7726						Total Simples: 6,18						Encargos Sociais: INCLUSO						Valor BDI: 0,00						Valor Geral: 6,18																																																						
MAO DE OBRA		Unidade	Coefficiente	Preço	Total																																																																																																																													
12391	PEDREIRO	H	0,1000	20,7700	2,0770																																																																																																																													
12543	SERVEnte	H	0,1500	15,5500	2,3325																																																																																																																													
					Total: 4,4095																																																																																																																													
MATERIAIS																																																																																																																																		
10109	AREIA MEDIA	M3	0,0061	67,5000	0,4118																																																																																																																													
10805	CIMENTO PORTLAND	KG	2,4300	0,5600	1,3608																																																																																																																													
					Total: 1,7726																																																																																																																													
					Total Simples: 6,18																																																																																																																													
					Encargos Sociais: INCLUSO																																																																																																																													
					Valor BDI: 0,00																																																																																																																													
					Valor Geral: 6,18																																																																																																																													
5.2	C3407	SEINFRA/CE	REBOCO C/ ARGAMASSA DE CIMENTO E AREIA S/ PENEIRAR, TRAÇO 1:6	M2																																																																																																																														
<table border="1" style="width: 100%;"> <thead> <tr> <th colspan="2">MAO DE OBRA</th> <th>Unidade</th> <th>Coefficiente</th> <th>Preço</th> <th>Total</th> </tr> </thead> <tbody> <tr> <td>12391</td> <td>PEDREIRO</td> <td>H</td> <td>0,6000</td> <td>20,7700</td> <td>12,4620</td> </tr> <tr> <td>12543</td> <td>SERVEnte</td> <td>H</td> <td>0,6000</td> <td>15,5500</td> <td>9,3300</td> </tr> <tr> <td colspan="5"></td> <td style="text-align: right;">Total: 21,7920</td> </tr> <tr> <th colspan="2">SERVIÇOS</th> <th></th> <th></th> <th></th> <th></th> </tr> <tr> <td>C0173</td> <td>ARGAMASSA DE CIMENTO E AREIA S/PEN. TRAÇO 1:6</td> <td>M3</td> <td>0,0250</td> <td>373,6600</td> <td>9,3415</td> </tr> <tr> <td colspan="5"></td> <td style="text-align: right;">Total: 9,3415</td> </tr> <tr> <td colspan="5"></td> <td style="text-align: right;">Total Simples: 31,13</td> </tr> <tr> <td colspan="5"></td> <td style="text-align: right;">Encargos Sociais: INCLUSO</td> </tr> <tr> <td colspan="5"></td> <td style="text-align: right;">Valor BDI: 0,00</td> </tr> <tr> <td colspan="5"></td> <td style="text-align: right;">Valor Geral: 31,13</td> </tr> </tbody> </table>					MAO DE OBRA		Unidade	Coefficiente	Preço	Total	12391	PEDREIRO	H	0,6000	20,7700	12,4620	12543	SERVEnte	H	0,6000	15,5500	9,3300						Total: 21,7920	SERVIÇOS						C0173	ARGAMASSA DE CIMENTO E AREIA S/PEN. TRAÇO 1:6	M3	0,0250	373,6600	9,3415						Total: 9,3415						Total Simples: 31,13						Encargos Sociais: INCLUSO						Valor BDI: 0,00						Valor Geral: 31,13																																																												
MAO DE OBRA		Unidade	Coefficiente	Preço	Total																																																																																																																													
12391	PEDREIRO	H	0,6000	20,7700	12,4620																																																																																																																													
12543	SERVEnte	H	0,6000	15,5500	9,3300																																																																																																																													
					Total: 21,7920																																																																																																																													
SERVIÇOS																																																																																																																																		
C0173	ARGAMASSA DE CIMENTO E AREIA S/PEN. TRAÇO 1:6	M3	0,0250	373,6600	9,3415																																																																																																																													
					Total: 9,3415																																																																																																																													
					Total Simples: 31,13																																																																																																																													
					Encargos Sociais: INCLUSO																																																																																																																													
					Valor BDI: 0,00																																																																																																																													
					Valor Geral: 31,13																																																																																																																													
6.0			<b>PISO</b>																																																																																																																															
6.1	C4601	SEINFRA/CE	PISO CIMENTADO COM ARGAMASSA DE CIMENTO E AREIA S/ PENEIRAR ESP. 2,0 cm	M2																																																																																																																														
<table border="1" style="width: 100%;"> <thead> <tr> <th colspan="2">MAO DE OBRA</th> <th>Unidade</th> <th>Coefficiente</th> <th>Preço</th> <th>Total</th> </tr> </thead> <tbody> <tr> <td>12391</td> <td>PEDREIRO</td> <td>H</td> <td>1,0000</td> <td>20,7700</td> <td>20,7700</td> </tr> <tr> <td>12543</td> <td>SERVEnte</td> <td>H</td> <td>1,1500</td> <td>15,5500</td> <td>17,8625</td> </tr> <tr> <td colspan="5"></td> <td style="text-align: right;">Total: 38,6325</td> </tr> <tr> <th colspan="2">MATERIAIS</th> <th></th> <th></th> <th></th> <th></th> </tr> <tr> <td>10109</td> <td>AREIA MEDIA</td> <td>M3</td> <td>0,0243</td> <td>67,5000</td> <td>1,6403</td> </tr> <tr> <td>10805</td> <td>CIMENTO PORTLAND</td> <td>KG</td> <td>7,3100</td> <td>0,5600</td> <td>4,0936</td> </tr> <tr> <td colspan="5"></td> <td style="text-align: right;">Total: 5,7339</td> </tr> <tr> <td colspan="5"></td> <td style="text-align: right;">Total Simples: 44,39</td> </tr> <tr> <td colspan="5"></td> <td style="text-align: right;">Encargos Sociais: INCLUSO</td> </tr> <tr> <td colspan="5"></td> <td style="text-align: right;">Valor BDI: 0,00</td> </tr> <tr> <td colspan="5"></td> <td style="text-align: right;">Valor Geral: 44,39</td> </tr> </tbody> </table>					MAO DE OBRA		Unidade	Coefficiente	Preço	Total	12391	PEDREIRO	H	1,0000	20,7700	20,7700	12543	SERVEnte	H	1,1500	15,5500	17,8625						Total: 38,6325	MATERIAIS						10109	AREIA MEDIA	M3	0,0243	67,5000	1,6403	10805	CIMENTO PORTLAND	KG	7,3100	0,5600	4,0936						Total: 5,7339						Total Simples: 44,39						Encargos Sociais: INCLUSO						Valor BDI: 0,00						Valor Geral: 44,39																																																						
MAO DE OBRA		Unidade	Coefficiente	Preço	Total																																																																																																																													
12391	PEDREIRO	H	1,0000	20,7700	20,7700																																																																																																																													
12543	SERVEnte	H	1,1500	15,5500	17,8625																																																																																																																													
					Total: 38,6325																																																																																																																													
MATERIAIS																																																																																																																																		
10109	AREIA MEDIA	M3	0,0243	67,5000	1,6403																																																																																																																													
10805	CIMENTO PORTLAND	KG	7,3100	0,5600	4,0936																																																																																																																													
					Total: 5,7339																																																																																																																													
					Total Simples: 44,39																																																																																																																													
					Encargos Sociais: INCLUSO																																																																																																																													
					Valor BDI: 0,00																																																																																																																													
					Valor Geral: 44,39																																																																																																																													
6.2	C1919	SEINFRA/CE	PISO INDUSTRIAL NATURAL ESP.= 12mm, INCLUS. POLIMENTO (EXTERNO)	M2																																																																																																																														
<table border="1" style="width: 100%;"> <thead> <tr> <th colspan="2">EQUIPAMENTOS (CHORARIO)</th> <th>Unidade</th> <th>Coefficiente</th> <th>Preço</th> <th>Total</th> </tr> </thead> <tbody> <tr> <td>10748</td> <td>MÁQUINA DE POLIR (CHP)</td> <td>H</td> <td>0,8000</td> <td>0,8638</td> <td>0,6911</td> </tr> <tr> <td colspan="5"></td> <td style="text-align: right;">Total: 0,6911</td> </tr> <tr> <th colspan="2">MAO DE OBRA</th> <th></th> <th></th> <th></th> <th></th> </tr> <tr> <td>11227</td> <td>GRANITEIRO/MAMORISTA</td> <td>H</td> <td>0,5000</td> <td>20,7700</td> <td>10,3850</td> </tr> <tr> <td>12391</td> <td>PEDREIRO</td> <td>H</td> <td>1,2000</td> <td>20,7700</td> <td>24,9240</td> </tr> <tr> <td>12543</td> <td>SERVEnte</td> <td>H</td> <td>1,2000</td> <td>15,5500</td> <td>18,6600</td> </tr> <tr> <td colspan="5"></td> <td style="text-align: right;">Total: 53,9690</td> </tr> <tr> <th colspan="2">MATERIAIS</th> <th></th> <th></th> <th></th> <th></th> </tr> <tr> <td>10034</td> <td>AGREGADO DE ALTA RESISTÊNCIA PARA PISOS</td> <td>KG</td> <td>21,0000</td> <td>0,4800</td> <td>10,0800</td> </tr> <tr> <td>10108</td> <td>AREIA GROSSA</td> <td>M3</td> <td>0,0300</td> <td>74,7200</td> <td>2,2416</td> </tr> <tr> <td>10508</td> <td>CERA</td> <td>KG</td> <td>0,1000</td> <td>16,1600</td> <td>1,6160</td> </tr> <tr> <td>10805</td> <td>CIMENTO PORTLAND</td> <td>KG</td> <td>26,5800</td> <td>0,5600</td> <td>14,8648</td> </tr> <tr> <td>11101</td> <td>ESMERIL N 36</td> <td>UN</td> <td>0,1000</td> <td>36,8100</td> <td>3,6810</td> </tr> <tr> <td>11102</td> <td>ESMERIL N 60</td> <td>UN</td> <td>0,0500</td> <td>35,1700</td> <td>1,7585</td> </tr> <tr> <td>11316</td> <td>JUNTA PLÁSTICA T 27MM PARA PISOS</td> <td>M</td> <td>2,5000</td> <td>1,3800</td> <td>3,4500</td> </tr> <tr> <td colspan="5"></td> <td style="text-align: right;">Total: 37,7119</td> </tr> <tr> <td colspan="5"></td> <td style="text-align: right;">Total Simples: 92,37</td> </tr> <tr> <td colspan="5"></td> <td style="text-align: right;">Encargos Sociais: INCLUSO</td> </tr> <tr> <td colspan="5"></td> <td style="text-align: right;">Valor BDI: 0,00</td> </tr> <tr> <td colspan="5"></td> <td style="text-align: right;">Valor Geral: 92,37</td> </tr> </tbody> </table>					EQUIPAMENTOS (CHORARIO)		Unidade	Coefficiente	Preço	Total	10748	MÁQUINA DE POLIR (CHP)	H	0,8000	0,8638	0,6911						Total: 0,6911	MAO DE OBRA						11227	GRANITEIRO/MAMORISTA	H	0,5000	20,7700	10,3850	12391	PEDREIRO	H	1,2000	20,7700	24,9240	12543	SERVEnte	H	1,2000	15,5500	18,6600						Total: 53,9690	MATERIAIS						10034	AGREGADO DE ALTA RESISTÊNCIA PARA PISOS	KG	21,0000	0,4800	10,0800	10108	AREIA GROSSA	M3	0,0300	74,7200	2,2416	10508	CERA	KG	0,1000	16,1600	1,6160	10805	CIMENTO PORTLAND	KG	26,5800	0,5600	14,8648	11101	ESMERIL N 36	UN	0,1000	36,8100	3,6810	11102	ESMERIL N 60	UN	0,0500	35,1700	1,7585	11316	JUNTA PLÁSTICA T 27MM PARA PISOS	M	2,5000	1,3800	3,4500						Total: 37,7119						Total Simples: 92,37						Encargos Sociais: INCLUSO						Valor BDI: 0,00						Valor Geral: 92,37
EQUIPAMENTOS (CHORARIO)		Unidade	Coefficiente	Preço	Total																																																																																																																													
10748	MÁQUINA DE POLIR (CHP)	H	0,8000	0,8638	0,6911																																																																																																																													
					Total: 0,6911																																																																																																																													
MAO DE OBRA																																																																																																																																		
11227	GRANITEIRO/MAMORISTA	H	0,5000	20,7700	10,3850																																																																																																																													
12391	PEDREIRO	H	1,2000	20,7700	24,9240																																																																																																																													
12543	SERVEnte	H	1,2000	15,5500	18,6600																																																																																																																													
					Total: 53,9690																																																																																																																													
MATERIAIS																																																																																																																																		
10034	AGREGADO DE ALTA RESISTÊNCIA PARA PISOS	KG	21,0000	0,4800	10,0800																																																																																																																													
10108	AREIA GROSSA	M3	0,0300	74,7200	2,2416																																																																																																																													
10508	CERA	KG	0,1000	16,1600	1,6160																																																																																																																													
10805	CIMENTO PORTLAND	KG	26,5800	0,5600	14,8648																																																																																																																													
11101	ESMERIL N 36	UN	0,1000	36,8100	3,6810																																																																																																																													
11102	ESMERIL N 60	UN	0,0500	35,1700	1,7585																																																																																																																													
11316	JUNTA PLÁSTICA T 27MM PARA PISOS	M	2,5000	1,3800	3,4500																																																																																																																													
					Total: 37,7119																																																																																																																													
					Total Simples: 92,37																																																																																																																													
					Encargos Sociais: INCLUSO																																																																																																																													
					Valor BDI: 0,00																																																																																																																													
					Valor Geral: 92,37																																																																																																																													

GOVERNO DO ESTADO DO CEARÁ  
**PREFEITURA MUNICIPAL DE BEBERIBE**

SECRETARIA DE PLANEJAMENTO, DESENVOLVIMENTO URBANO E MEIO AMBIENTE



OBRA: REFORMA DE QUADRA POLIESPORTIVA DA EMEF ISABEL PINHEIRO DE LIMA  
 LOCAL: JUAZEIRO - BEBERIBE - CE  
 ORÇAMENTO BÁSICO - TABELA SEINFRA/CE 027.1 DESONERADA  
 DATA: MAIO/2022

**COMPOSIÇÃO DE SERVIÇOS**

ITEM CÓDIGO TABELA DESCRIÇÃO DOS SERVIÇOS UNID

7.0 INSTALAÇÕES ELÉTRICAS UN  
 7.1 C2072 SEINFRA/CE QUADRO DE DISTRIBUIÇÃO DE LUZ SOBREPOR ATÉ 12 DIVISÕES 255X315X135mm, C/BARRAMENTO UN

MAO DE OBRA		Unidade	Coefficiente	Preço	Total
I0042	AJUDANTE DE ELETRICISTA	H	2,0000	16,7700	33,5400
I2312	ELETRICISTA	H	2,0000	20,7700	41,5400
					Total: 75,0800
MATERIAIS					
I0193	BARRAMENTO NEUTRO P/ BAIXA TENSÃO	UN	1,0000	32,3900	32,3900
I0194	BARRAMENTO PRINCIPAL P/ BAIXA TENSÃO	UN	1,0000	31,8600	31,8600
I0195	BARRAMENTO TERRA P/ BAIXA TENSÃO	UN	1,0000	26,3400	26,3400
I1755	QUADRO DISTRIBUIÇÃO LUZ 255X315X135MM	UN	1,0000	104,3900	104,3900
					Total: 194,9800
					Total Simples: 270,06
					Encargos Sociais: INCLUSO
					Valor BDI: 0,00
					Valor Geral: 270,06

7.2 C4530 SEINFRA/CE DISJUNTOR DIFERENCIAL DR-16A - 40A, 30mA UN

MAO DE OBRA		Unidade	Coefficiente	Preço	Total
I0037	AJUDANTE	H	0,6000	16,7700	10,0620
I2312	ELETRICISTA	H	0,6000	20,7700	12,4620
					Total: 22,5240
MATERIAIS					
I8385	DISJUNTOR DIFERENCIAL DR-16A - 40A, 30mA	UN	1,0000	114,9500	114,9500
					Total: 114,9500
					Total Simples: 137,47
					Encargos Sociais: INCLUSO
					Valor BDI: 0,00
					Valor Geral: 137,47

7.3 C1124 SEINFRA/CE DISJUNTOR TRIPOLAR EM QUADRO DE DISTRIBUIÇÃO 32A UN


MAO DE OBRA		Unidade	Coefficiente	Preço	Total
I0042	AJUDANTE DE ELETRICISTA	H	0,9000	16,7700	15,0930
I2312	ELETRICISTA	H	0,9000	20,7700	18,6930
					Total: 33,7860
MATERIAIS					
I1010	DISJUNTOR TRIPOLAR 32A	UN	1,0000	51,5100	51,5100
					Total: 51,5100
					Total Simples: 85,30
					Encargos Sociais: INCLUSO
					Valor BDI: 0,00
					Valor Geral: 85,30

7.4 C1204 SEINFRA/CE ELETRODUTO CONDULETE DE PVC DE 1/2" M

MAO DE OBRA		Unidade	Coefficiente	Preço	Total
I0042	AJUDANTE DE ELETRICISTA	H	0,2000	16,7700	3,3540
I2312	ELETRICISTA	H	0,2000	20,7700	4,1540
					Total: 7,5080
MATERIAIS					
I1086	ELETRODUTO TIPO CONDULETE DE PVC DE 1/2"	M	1,0000	8,0700	8,0700
					Total: 8,0700
					Total Simples: 15,58
					Encargos Sociais: INCLUSO
					Valor BDI: 0,00
					Valor Geral: 15,58

7.5 C1708 SEINFRA/CE LUVA P/ELETRODUTO PVC ROSC. D= 20mm (1/2") UN

MAO DE OBRA		Unidade	Coefficiente	Preço	Total
I0042	AJUDANTE DE ELETRICISTA	H	0,0200	16,7700	0,3354
I2312	ELETRICISTA	H	0,0200	20,7700	0,4154
					Total: 0,7508
MATERIAIS					
I1407	LUVA DE PVC RIGIDO PARA ELETRODUTO 1/2"	UN	1,0000	0,5900	0,5900
					Total: 0,5900
					Total Simples: 1,34
					Encargos Sociais: INCLUSO
					Valor BDI: 0,00
					Valor Geral: 1,34



Governo do Estado do Ceará  
**PREFEITURA MUNICIPAL DE BEBERIBE**

SECRETARIA DE PLANEJAMENTO, DESENVOLVIMENTO URBANO E MEIO AMBIENTE



FLS. 720  
 4

**OBRA: REFORMA DE QUADRA POLIESPORTIVA DA EMEF ISABEL PINHEIRO DE LIMA**

**LOCAL: JUAZEIRO - BEBERIBE - CE**

**ORÇAMENTO BÁSICO - TABELA SEINFRA/CE 027.1 DESONERADA**

**DATA: MAIO/2022**

**COMPOSIÇÃO DE SERVIÇOS**

ITEM CÓDIGO TABELA DESCRIÇÃO DOS SERVIÇOS UNID

7.6 C0855 SEINFRA/CE CONDULETE DE PVC DE 1" TIPO C - E - LL - LR UN

MAO DE OBRA		Unidade	Coefficiente	Preço	Total
10042	AJUDANTE DE ELETRICISTA	H	0,4000	16,7700	6,7080
12312	ELETRICISTA	H	0,4000	20,7700	8,3080
					Total: 15,0160
MATERIAIS					
10837	CONDULETE DE PVC DE 1", TIPO C - E - LL - LR	UN	1,0000	10,4100	10,4100
					Total: 10,4100
					Total Simples: 25,43
					Encargos Sociais: INCLUSO
					Valor BDI: 0,00
					Valor Geral: 25,43

7.7 C4558 SEINFRA/CE CABO CORDPLAST (CABO PP) 3 x 2,50 mm<sup>2</sup> M

MAO DE OBRA		Unidade	Coefficiente	Preço	Total
10042	AJUDANTE DE ELETRICISTA	H	0,1100	16,7700	1,8447
12312	ELETRICISTA	H	0,1100	20,7700	2,2847
					Total: 4,1294
MATERIAIS					
18438	CABO CORDPLAST (CABO PP) 3 x 2,50 mm <sup>2</sup>	M	1,0000	3,9500	3,9500
					Total: 3,9500
					Total Simples: 8,08
					Encargos Sociais: INCLUSO
					Valor BDI: 0,00
					Valor Geral: 8,08

7.8 C4810 SEINFRA/CE PROJETOR, EM LED (TEMPERATURA DE COR 4000K), CORPO EM ALUMINIO, LENTE EM ACRILICO E VEDAÇÃO EM SI UN

MAO DE OBRA		Unidade	Coefficiente	Preço	Total
10042	AJUDANTE DE ELETRICISTA	H	1,3000	16,7700	21,8010
12312	ELETRICISTA	H	1,3000	20,7700	27,0010
12391	PEDREIRO	H	1,8000	20,7700	37,3860
12543	SERVEnte	H	2,4000	15,5500	37,3200
					Total: 123,5080
MATERIAIS					
19125	PROJETOR, EM LED (TEMPERATURA DE COR 4000K), CORPO EM ALUMINIO, LENTE EM ACRILICO E VEDAÇÃO EM SILICONE, GRAU DE PROTEÇÃO IP65, POTÊNCIA MÍNIMA 80W E MÁXIMA 70W, FLUXO LUMINOSO MÍNIMO 5.000LM, FATOR DE POTÊNCIA MÍNIMO 0,92	UN	1,0000	340,0000	340,0000
					Total: 340,0000
					Total Simples: 463,51
					Encargos Sociais: INCLUSO
					Valor BDI: 0,00
					Valor Geral: 463,51

8.0 8.1 C1910 SEINFRA/CE PINTURA P/PISO À BASE LATEX ACRILICO, TIPO "NOVACOR" M2

MAO DE OBRA		Unidade	Coefficiente	Preço	Total
12395	PINTOR	H	0,5000	20,7700	10,3850
12543	SERVEnte	H	0,4000	15,5500	6,2200
					Total: 16,6050
MATERIAIS					
10154	ÁCIDO MURIÁTICO	L	0,0800	5,4400	0,4352
12097	TINTA LATEX ACRILICA	L	0,2500	24,5900	6,1475
					Total: 6,5827
					Total Simples: 23,19
					Encargos Sociais: INCLUSO
					Valor BDI: 0,00
					Valor Geral: 23,19

*[Assinatura]*  
 Ruyjélio dos Reis Santiago  
 Eng. Civil - SEPLAN - Beberibe/CE  
 CREA/CE: 55215-RNP/01195805-5





Governo do Estado do Ceará  
**PREFEITURA MUNICIPAL DE BEBERIBE**

SECRETARIA DE PLANEJAMENTO, DESENVOLVIMENTO URBANO E MEIO AMBIENTE



FLS. 721  
 J

OBRA: REFORMA DE QUADRA POLIESPORTIVA DA EMEF ISABEL PINHEIRO DE LIMA  
 LOCAL: JUAZEIRO - BEBERIBE - CE  
 ORÇAMENTO BÁSICO - TABELA SEINFRA/CE 027.1 DESONERADA  
 DATA: MAIO/2022

**COMPOSIÇÃO DE SERVIÇOS**

ITEM CÓDIGO TABELA DESCRIÇÃO DOS SERVIÇOS UND M2

8.2 C2475 SEINFRA/CE TINTA EPOXI EM PISOS, C/ SELADOR E EMASSAMENTO ACRÍLICO

MAO DE OBRA		Unidade	Coefficiente	Preço	Total
10045	AJUDANTE DE PINTOR	H	2,1000	16,7700	35,2170
12395	PINTOR	H	2,1000	20,7700	43,8170
					Total: 78,8340
MATERIAIS					
11346	LIXA PARA FERRO	UN	1,5000	1,6900	2,5350
11486	LÍQUIDO PREPARADOR DE SUPERFÍCIES	L	0,2500	11,9100	2,9775
11511	MASSA ACRÍLICA PARA PINTURA LATEX	KG	0,8000	4,7800	3,8240
11856	SELADOR ACRÍLICO	L	0,3000	13,3200	3,9960
11890	SOLVENTE P/TINTA EPOXI E BORRACHA CLORADA	L	0,0800	39,9100	3,1928
12093	TINTA EPOXI PARA ACABAMENTO	L	0,3500	48,8000	17,4300
					Total: 33,9553
					Total Simples: 112,79
					Encargos Sociais: INCLUSO
					Valor BDI: 0,00
					Valor Geral: 112,79

8.3 C1041 SEINFRA/CE DEMARCAÇÃO DE QUADRA TIPO ESCOLAR C/TINTA ACRÍLICA

MAO DE OBRA		Unidade	Coefficiente	Preço	Total
10045	AJUDANTE DE PINTOR	H	0,2000	16,7700	3,3540
12395	PINTOR	H	0,4000	20,7700	8,3080
					Total: 11,6620
MATERIAIS					
11178	FITA CREPE 15MM	M	2,0000	0,2300	0,4600
12083	TINTA 100% ACRÍLICA	L	0,0500	24,5900	1,2295
					Total: 1,6895
					Total Simples: 13,35
					Encargos Sociais: INCLUSO
					Valor BDI: 0,00
					Valor Geral: 13,35

8.4 C2040 SEINFRA/CE PINTURA C/ PRIMER EPOXI EM ESTRUTURA DE AÇO CARBONO 25 MICRA C/REVÓLVER

MAO DE OBRA		Unidade	Coefficiente	Preço	Total
10045	AJUDANTE DE PINTOR	H	0,0400	16,7700	0,6708
12395	PINTOR	H	0,0800	20,7700	1,6616
					Total: 2,3324
MATERIAIS					
11346	LIXA PARA FERRO	UN	0,2750	1,6900	0,4648
11735	PRIMER A BASE DE EPOXI	L	0,1320	53,0300	7,0000
11890	SOLVENTE P/TINTA EPOXI E BORRACHA CLORADA	L	0,0330	39,9100	1,3170
					Total: 8,7818
					Total Simples: 11,11
					Encargos Sociais: INCLUSO
					Valor BDI: 0,00
					Valor Geral: 11,11

8.5 C1281 SEINFRA/CE ESMALTE SINTÉTICO EM ESTRUTURA DE AÇO CARBONO 50 MICRA C/REVÓLVER

MAO DE OBRA		Unidade	Coefficiente	Preço	Total
10045	AJUDANTE DE PINTOR	H	0,0700	16,7700	1,1739
12395	PINTOR	H	0,1300	20,7700	2,7001
					Total: 3,8740
MATERIAIS					
10035	AGUARRAZ MINERAL	L	0,0330	17,1900	0,5673
11100	ESMALTE SINTÉTICO	L	0,1760	24,9900	4,3982
11346	LIXA PARA FERRO	UN	0,2750	1,6900	0,4648
					Total: 5,4303
					Total Simples: 9,30
					Encargos Sociais: INCLUSO
					Valor BDI: 0,00
					Valor Geral: 9,30



*[Handwritten Signature]*  
 Rinaldo dos Reis Santiago  
 Eng. Civil - SEPLAN - Beberibe/CE  
 CREA/CE: 55215-RNR:061395905-5

GOVERNO DO ESTADO DO CEARÁ  
**PREFEITURA MUNICIPAL DE BEBERIBE**

SECRETARIA DE PLANEJAMENTO, DESENVOLVIMENTO URBANO E MEIO AMBIENTE



OBRA: REFORMA DE QUADRA POLIESPORTIVA DA EMEF ISABEL PINHEIRO DE LIMA  
 LOCAL: JUAZEIRO - BEBERIBE - CE  
 ORÇAMENTO BÁSICO - TABELA SEINFRA/CE 027.1 DESONERADA  
 DATA: MAIO/2022

**COMPOSIÇÃO DE SERVIÇOS**

ITEM CÓDIGO TABELA DESCRIÇÃO DOS SERVIÇOS UNID

8.6 C0588 SEINFRA/CE CAIAÇÃO EM DUAS DEMÃOS COM SUPERCAL M2

MAO DE OBRA		Unidade	Coefficiente	Preço	Total
I2395	PINTOR	H	0,2000	20,7700	4,1540
					Total: 4,1540
MATERIAIS					
I2496	SUPERCAL	KG	0,3000	1,1500	0,3450
					Total: 0,3450
					<b>Total Simples: 4,50</b>
					<b>Encargos Sociais: INCLUSO</b>
					<b>Valor BDI: 0,00</b>
					<b>Valor Geral: 4,50</b>

8.7 C1614 SEINFRA/CE LATEX DUAS DEMÃOS EM PAREDES EXTERNAS S/MASSA M2

MAO DE OBRA		Unidade	Coefficiente	Preço	Total
I0045	AJUDANTE DE PINTOR	H	0,3500	16,77	5,8695
I2395	PINTOR	H	0,4000	20,77	8,3080
					Total: 14,1775
MATERIAL					
I0035	AGUARRAZ MINERAL	L	0,0500	17,1900	0,8595
I1347	LIXA PARA MADEIRA/MASSA	UN	0,2500	0,5500	0,1375
I1488	LÍQUIDO PREPARADOR DE SUPERFÍCIES	L	0,1200	11,9100	1,4292
I2097	TINTA LATEX ACRÍLICA	L	0,1700	24,5900	4,1803
					Total: 6,6065
					<b>Total Simples: 20,78</b>
					<b>Encargos Sociais: INCLUSO</b>
					<b>Valor BDI: 0,00</b>
					<b>Valor Geral: 20,78</b>

8.8 C3487 SEINFRA/CE APLICAÇÃO DE LIQUIBRILHO SOBRE PINTURAS, DUAS DEMÃOS M2

MAO DE OBRA		Unidade	Coefficiente	Preço	Total
I0045	AJUDANTE DE PINTOR	H	0,1800	16,7700	3,0186
I2395	PINTOR	H	0,2000	20,7700	4,1540
					Total: 7,1726
MATERIAIS					
I1347	LIXA PARA MADEIRA/MASSA	UN	1,0000	0,5500	0,5500
I6185	LIQUIBRILHO INCOLOR	L	0,4800	17,1500	8,2320
					Total: 8,7820
					<b>Total Simples: 15,95</b>
					<b>Encargos Sociais: INCLUSO</b>
					<b>Valor BDI: 0,00</b>
					<b>Valor Geral: 15,95</b>

8.9 C1279 SEINFRA/CE ESMALTE DUAS DEMÃOS EM ESQUADRIAS DE FERRO M2

MAO DE OBRA		Unidade	Coefficiente	Preço	Total
I0045	AJUDANTE DE PINTOR	H	0,8000	16,7700	13,4160
I2395	PINTOR	H	0,8000	20,7700	16,6160
					Total: 30,0320
MATERIAIS					
I0035	AGUARRAZ MINERAL	L	0,0300	17,1900	0,5157
I1100	ESMALTE SINTETICO	L	0,1800	24,9900	3,9984
I1346	LIXA PARA FERRO	UN	0,3000	1,6900	0,5070
I2293	ZARCÃO	L	0,1200	22,5800	2,7096
					Total: 7,7307
					<b>Total Simples: 37,76</b>
					<b>Encargos Sociais: INCLUSO</b>
					<b>Valor BDI: 0,00</b>
					<b>Valor Geral: 37,76</b>



*[Handwritten Signature]*  
 Ruijélio dos Reis Santiago  
 Eng. Civil - SEPLAN - Beberibe/CE  
 CREA/CE - 55215-R-EP-061365805-5

*[Handwritten Signature]*

Governo do Estado do Ceará  
**PREFEITURA MUNICIPAL DE BEBERIBE**

SECRETARIA DE PLANEJAMENTO, DESENVOLVIMENTO URBANO E MEIO AMBIENTE



OBRA: REFORMA DE QUADRA POLIESPORTIVA DA EMEF ISABEL PINHEIRO DE LIMA  
 LOCAL: JUAZEIRO - BEBERIBE - CE  
 ORÇAMENTO BÁSICO - TABELA SEINFRA/CE 027.1 DESONERADA  
 DATA: MAIO/2022

**COMPOSIÇÃO DE SERVIÇOS**

ITEM CÓDIGO TABELA DESCRIÇÃO DOS SERVIÇOS UNID

9.0  
 9.1 C4827 SEINFRA/CE TELHA DE ALUMÍNIO ONDULADA, ESP.=0,7MM M2

MAO DE OBRA		Unidade	Coefficiente	Preço	Total
10037	AJUDANTE	H	0,3000	16,7700	5,0310
11530	MONTADOR	H	0,3000	20,7700	6,2310
Total:					11,2620
MATERIAIS		Unidade	Coefficiente	Preço	Total
11215	GANCHO COM PORCA E ARRUELA	UN	3,0000	1,8200	5,4600
11920	TALA DE AJUSTE	UN	3,0000	0,2700	0,8100
19141	TELHA ALUMINIO ONDULADA, ALTURA = 118* MM, E = 0,7 MM	M2	1,1000	39,6000	43,5600
Total:					49,8300
Total Simples:					61,09
Encargos Sociais:					INCLUSO
Valor BDI:					0,00
Valor Geral:					61,09

9.2 C0661 SEINFRA/CE CALHA DE CHAPA GALVANIZADA 26 DESENVOLVIMENTO 50cm M

MAO DE OBRA		Unidade	Coefficiente	Preço	Total
10043	AJUDANTE DE ENCANADOR	H	1,2000	16,7700	20,1240
12320	ENCANADOR	H	1,2000	20,3200	24,3840
Total:					44,5080
MATERIAIS		Unidade	Coefficiente	Preço	Total
10539	CHAPA DE AÇO GALVANIZADA N.26, DESENV.0.50M	M	1,0300	21,1800	21,8154
11725	PREGO 15X15 (1,1/4" x 13) (APROXIMADAMENTE 672UN/KG)	KG	0,0900	15,5400	1,3986
11784	REBITES	KG	0,0400	58,2900	2,3316
11873	SOLDA 70X30	KG	0,0400	72,0400	2,8816
Total:					28,4272
Total Simples:					72,94
Encargos Sociais:					INCLUSO
Valor BDI:					0,00
Valor Geral:					72,94

10.0  
 10.1 C1349 SEINFRA/CE EQUIPAMENTOS CONJUNTO PARA FUTSAL COM TRAVES OFICIAIS DE 3,00 X 2,00 M EM TUBO DE AÇO GALVANIZADO 3" COM REQUAI CJ

MATERIAIS		Unidade	Coefficiente	Preço	Total
11137	TRAVES PARA FUTSAL OFICIAL COMPLETA, DE 3,00 X 2,00 M EM TUBO	CJ	1,0000	3.506,4600	3.506,4600
Total:					3.506,4600
Total Simples:					3.506,46
Encargos Sociais:					INCLUSO
Valor BDI:					0,00
Valor Geral:					3.506,46

10.2 C1347 SEINFRA/CE CONJUNTO PARA BASQUETE COM TABELAS EM COMPENSADO NAVAL, MODELO OFICIAL, 1,05X1,80M, ESP. 18MM, C CJ

MATERIAIS		Unidade	Coefficiente	Preço	Total
11139	ESTRUTURA METÁLICA P/ TABELA DE BASQUETE, EM TUBOS DE AÇO DE 4" E DE 1" PAREDE 2MM, ACABAMENTO EM MASSA PLÁSTICA, PRIMER E TINTA ESMALTE SINTÉTICO, COM REFORÇO TIPO MÃO FRANCESA, AVANÇO LIVRE DE 2,30M	CJ	1,0000	1.891,5500	1.891,5500
11911	TABELAS DE BASQUETE, INCLUSIVE COMPENSADO NAVAL, MODELO OFICIAL, 1,05X1,80M, ESP. 18MM, SEM ESTRUTURA DE FIXAÇÃO	CJ	1,0000	1.260,8800	1.260,8800
Total:					3.152,4300
SERVIÇOS		Unidade	Coefficiente	Preço	Total
C3266	CONCRETO P/VIBR. FCK=10MPa COM AGREGADO PRODUZIDO (S/TRANSP.)	M3	0,0865	337,0759	29,1571
Total:					29,1571
Total Simples:					3.181,59
Encargos Sociais:					INCLUSO
Valor BDI:					0,00
Valor Geral:					3.181,59

10.3 C1351 SEINFRA/CE CONJUNTO PARA QUADRA DE VOLEI OFICIAL COM POSTES EM TUBO DE AÇO GALVANIZADO 3" H = 255\* CM, PINTI CJ

MATERIAIS		Unidade	Coefficiente	Preço	Total
11140	REDE PARA QUADRA DE VOLEI COMPLETA, COM POSTES EM TUBO DE AÇO GALVANIZADO 3", H = 255* CM, PINTURA EM TINTA ESMALTE SINTÉTICO, REDE DE NYLON COM 2 MM, MALHA 10 X 10 CM E ANTENAS OFICIAIS EM FIBRA DE VIDRO	CJ	1,0000	2.128,7300	2.128,7300
Total:					2.128,7300
Total Simples:					2.128,73
Encargos Sociais:					INCLUSO
Valor BDI:					0,00
Valor Geral:					2.128,73

*Handwritten signature/initials.*

Govorno do Estado do Ceará  
**PREFEITURA MUNICIPAL DE BEBERIBE**

SECRETARIA DE PLANEJAMENTO, DESENVOLVIMENTO URBANO E MEIO AMBIENTE



**OBRA: REFORMA DE QUADRA POLIESPORTIVA DA EMEF ISABEL PINHEIRO DE LIMA**  
**LOCAL: JUAZEIRO - BEBERIBE - CE**  
**ORÇAMENTO BÁSICO - TABELA SEINFRA/CE 027.1 DESONERADA**  
**DATA: MAIO/2022**

**COMPOSIÇÃO DE SERVIÇOS**

ITEM CÓDIGO TABELA DESCRIÇÃO DOS SERVIÇOS UND

10.4 C3680 SEINFRA/CE ALAMBRADO C/ TELA DE PVC FIO 10 MALHA DE 2"X2" M2

MAO DE OBRA		Unidade	Coefficiente	Preço	Total
I2391	PEDREIRO	H	0,7500	20,7700	15,5775
I2543	SERVENTE	H	0,4210	15,5500	6,5466
				Total:	22,1240
MATERIAIS					
I0103	ARAME RECOZIDO N.18 BWG	KG	0,0190	10,0500	0,1910
I1346	LIXA PARA FERRO	UN	0,4300	1,6900	0,7267
I2224	TUBO PVC RÍGIDO ROSCÁVEL DE 4"	M	0,2940	90,8300	26,7040
I6220	CORDA DE NYLON DE 4mm	M	0,8570	0,2300	0,1971
I6221	GANCHOS GALVANIZADOS P/FIXAÇÃO DAS REDES NOS TUBOS	UN	0,4080	3,5000	1,4280
I6747	TELA LOSANGULAR EM PVC FIO 10 (3,40MM BWG) MALHA 2"X2"	M2	1,0000	37,4900	37,4900
				Total:	66,7367
SERVIÇOS					
C0216	ARMADURA CA-50A MÉDIA D= 6,3 A 10,0mm	KG	0,0820	14,1292	1,1588
C0839	CONCRETO P/VIBR., FCK 13,5 MPa COM AGREGADO ADQUIRIDO	M3	0,0040	389,4845	1,5579
C1603	LANÇAMENTO E APLICAÇÃO DE CONCRETO C/ ELEVAÇÃO	M3	0,0040	228,2500	0,9130
C2784	ESCAVAÇÃO MANUAL SOLO DE 1A CAT. PROF. ATÉ 1,50m	M3	0,0466	41,2075	1,9326
C3022	PINTURA ESMALTE SINTÉTICO EM PAREDES	M2	0,0610	20,7393	1,2651
				Total:	6,8272
				Total Simples:	95,69
				Encargos Sociais:	INCLUSO
				Valor BDI:	0,00
				Valor Geral:	95,69

11.0

**SERVIÇOS DIVERSOS**

11.1 C1628 SEINFRA/CE LIMPEZA GERAL

M2

MAO DE OBRA		Unidade	Coefficiente	Preço	Total
I2543	SERVENTE	H	0,7000	15,55	10,8850
				Total:	10,8850
				Total Simples:	10,89
				Encargos Sociais:	INCLUSO
				Valor BDI:	0,00
				Valor Geral:	10,89

  
 Eng. Civil SEPLAN Beberibe  
 CREA/CE: 55215-RNP/061896805-3



## CRONOGRAMA FÍSICO-FINANCEIRO



  
Rajogildo dos Reis Santiago  
Esg. Civil SEPLAN-Beberibe/CE  
INSCRIÇÃO ESTADUAL: 55215-RNP:061395805-5









Govorno do Estado do Ceará  
**PREFEITURA MUNICIPAL DE BEBERIBE**  
 SECRETARIA DE PLANEJAMENTO, DESENVOLVIMENTO URBANO E MEIO AMBIENTE



OBRA: REFORMA DE QUADRA POLIESPORTIVA DA EMEF ISABEL PINHEIRO DE LIMA  
 LOCAL: JUAZEIRO - BEBERIBE - CE  
 ORÇAMENTO BÁSICO - TABELA SEINFRA/CE 02: 1 DESONERADA  
 DATA: MAIO/2022


CRONOGRAMA FÍSICO-FINANCEIRO								
ITEM	DESCRIÇÃO DO SERVIÇO	TOTAL	TEMPO					
			30 DIAS	60 DIAS	90 DIAS	30 DIAS	60 DIAS	90 DIAS
01	SERVIÇOS PRELIMINARES	9.904,02	100%	9.904,02	-	-	-	-
02	DEMOLIÇÃO E RETIRADA	9.297,90	50%	4.648,75	50%	4.648,75	-	-
03	ESTRUTURA METÁLICA	46.797,90	25%	11.699,38	50%	23.398,75	25%	11.699,38
04	ESQUADRIAS E FERRAGENS	485,58	100%	485,58	-	-	-	-
05	PAREDES E PAINÉIS	1.963,95	-	-	100%	1.963,95	-	-
06	PISO	771,52	25%	192,88	25%	192,88	50%	385,76
07	INSTALAÇÕES ELÉTRICAS	20.939,89	-	-	50%	10.469,95	50%	10.469,95
08	PINTURA	162.866,54	-	-	50%	81.429,27	50%	81.429,27
09	COBERTA	14.930,40	-	-	25%	3.732,60	75%	11.197,80
10	EQUIPAMENTOS	93.895,41	-	-	-	-	100%	93.895,41
11	SERVIÇOS DIVERSOS	1.632,00	-	-	-	-	100%	1.632,00
TOTAL C/ BDI (R\$)		363.276,31	7,41%	26.930,61	34,64%	125.836,15	57,55%	210.509,56
ACUMULADO			7,41%	26.930,61	42,05%	152.766,75	100,00%	363.276,31

  
 Rajogildo dos Reis Santiago  
 Eng. Civil - SEPLAN-Beberibe/CE  
 CREA/CE: 55215-RNP-061398805-5





## COMPOSIÇÃO DO BDI (ACÓRDÃO TCU Nº 2622/2013)

  
Rajogildo dos Reis Santiago  
Eng. Civil - SEPLAN-Beberibe/CE  
CREA/CE 155215-RNP 011349902-1



**Prefeitura de**  
**Beberibe**  
Beberibe, cidade feliz



**Governo do Estado do Ceará**  
**PREFEITURA MUNICIPAL DE BEBERIBE**

SECRETARIA DE PLANEJAMENTO, DESENVOLVIMENTO URBANO E MEIO AMBIENTE



OBRA: REFORMA DE QUADRA POLIESPORTIVA DA EMEF ISABEL PINHEIRO DE LIMA  
LOCAL: JUAZEIRO - BEBERIBE - CE  
ORÇAMENTO BÁSICO - TABELA SEINFRA/CE 027.1  
DATA: MAIO/2022

**COMPOSIÇÃO DO BDI (ACÓRDÃO TCU Nº 2622/2013)**

CÓD.	DESCRIÇÃO	%
	<b>Despesas Indiretas</b>	
AC	Administração central	3,00
DF	Despesas financeiras	1,36
R	Riscos	1,27
	<b>Benefícios</b>	
S + G	Garantia/seguros	0,80
L	Lucro	6,16
	<b>Impostos</b>	
	PIS	9,55
	COFINS	0,65
	ISS	3,00
	CPRB	1,40
		4,50

**BDI = 25,00%**

$$BDI = \frac{(1 + AC + S + R + G)(1 + DF)(1 + L)}{(1 - I)} - 1$$

  
Ruijão da Reis Santiago  
Eng. Civil - SEPLAN-Beberibe/CE  
CREA/CE 55215-RNP 081308805-7





PREFEITURA MUNICIPAL DE BEBERIBE  
FLS. 729  
14

## COMPOSIÇÃO DOS ENCARGOS SOCIAIS (DESONERADO) - SEINFRA



**Prefeitura de**  
**Beberibe**  
*Beberibe, cidade feliz*



Rajogélio dos Reis Santiago  
Eng. Civil - SEPLAN - Beberibe - CE  
CREACE: 56215-RMP 06120855-5

**Governo do Estado do Ceará**  
**PREFEITURA MUNICIPAL DE BEBERIBE**

SECRETARIA DE PLANEJAMENTO, DESENVOLVIMENTO URBANO E MEIO AMBIENTE



**OBRA: REFORMA DE QUADRA POLIESPORTIVA DA EMEF ISABEL PINHEIRO DE LIMA**  
**LOCAL: JUAZEIRO - BEBERIBE - CE**  
**ORÇAMENTO BÁSICO - TABELA SEINFRA/CE 027.1**  
**DATA: MAIO/2022**

**COMPOSIÇÃO DOS ENCARGOS SOCIAIS (DESONERADO) - SEINFRA**

**GRUPO I (A) - ENCARGOS SOCIAIS BÁSICOS**

ITEM	DESCRIÇÃO DAS DESPESAS	%
1	Previdência Social	0,00%
2	Fundo de Garantia por Tempo de Serviço	8,00%
3	Salário-Educação	2,50%
4	Serviço Social da Indústria (Sesi)	1,50%
5	Serviço Nacional de Aprendizagem Industrial (Senai)	1,00%
6	Serviço de Apoio a Pequena e Média Empresa (Sebrae)	0,60%
7	Instituto Nacional de Colonização e Reforma Agrária (Incra)	0,20%
8	Seguro contra os acidentes de trabalho (INSS)	3,00%
9	Seconci Serviço Social da Indústria da Construção e do Mobiliário (aplicável a todas as empresas do III grupo da CLT - art. 577)	0,00%
<b>SUB-TOTAL .....</b>		<b>16,80%</b>

**GRUPO II (B) - ENCARGOS SOCIAIS QUE RECEBEM AS INCIDÊNCIAS DE A**

ITEM	DESCRIÇÃO DAS DESPESAS	%
1	Repouso semanal e feriados	17,84%
2	Auxílio-enfermidade (*)	0,87%
3	Licença-paternidade (*)	0,07%
4	13.º Salário	10,80%
5	Feridos	3,71%
6	Faltas justificadas	0,72%
7	Dias de chuvas	1,55%
8	Auxílio acidente de trabalho	0,11%
9	Férias gozadas	8,71%
10	Salário maternidade	0,03%
<b>SUB-TOTAL .....</b>		<b>44,41%</b>

**GRUPO III (C) - ENCARGOS SOCIAIS QUE NÃO RECEBEM AS INCIDÊNCIAS GLOBAIS DE A**

ITEM	DESCRIÇÃO DAS DESPESAS	%
1	Depósito por despedida injusta 40% sobre [A2 + (A2 x B)]	3,90%
2	Férias (indenizadas)	4,85%
3	Aviso-prévio (indenizado) (*)	5,40%
4	Aviso-prévio trabalhado	0,13%
5	Idenização adicional	0,45%
<b>SUB-TOTAL .....</b>		<b>14,73%</b>

**GRUPO IV (D) - TAXAS DAS REINCIDÊNCIAS**

ITEM	DESCRIÇÃO DAS DESPESAS	%
1	Reincidência de A sobre B	7,46%
2	Reincidência de A 2 sobre C 3	0,45%
<b>SUB-TOTAL .....</b>		<b>7,91%</b>

**TOTAL GERAL DOS ENCARGOS SOCIAIS ..... 83,85%**

(\*) adotado

NOTA: Nas cidades onde não existe ambulatório Seconci, exclue-se o item A 9.


Eng. Civil - BEBERIBE/CE  
 CREA/CE: 132.518-1/1758059

## PEÇAS GRÁFICAS



**Prefeitura de**  
**Beberibe**  
Beberibe, cidade feliz

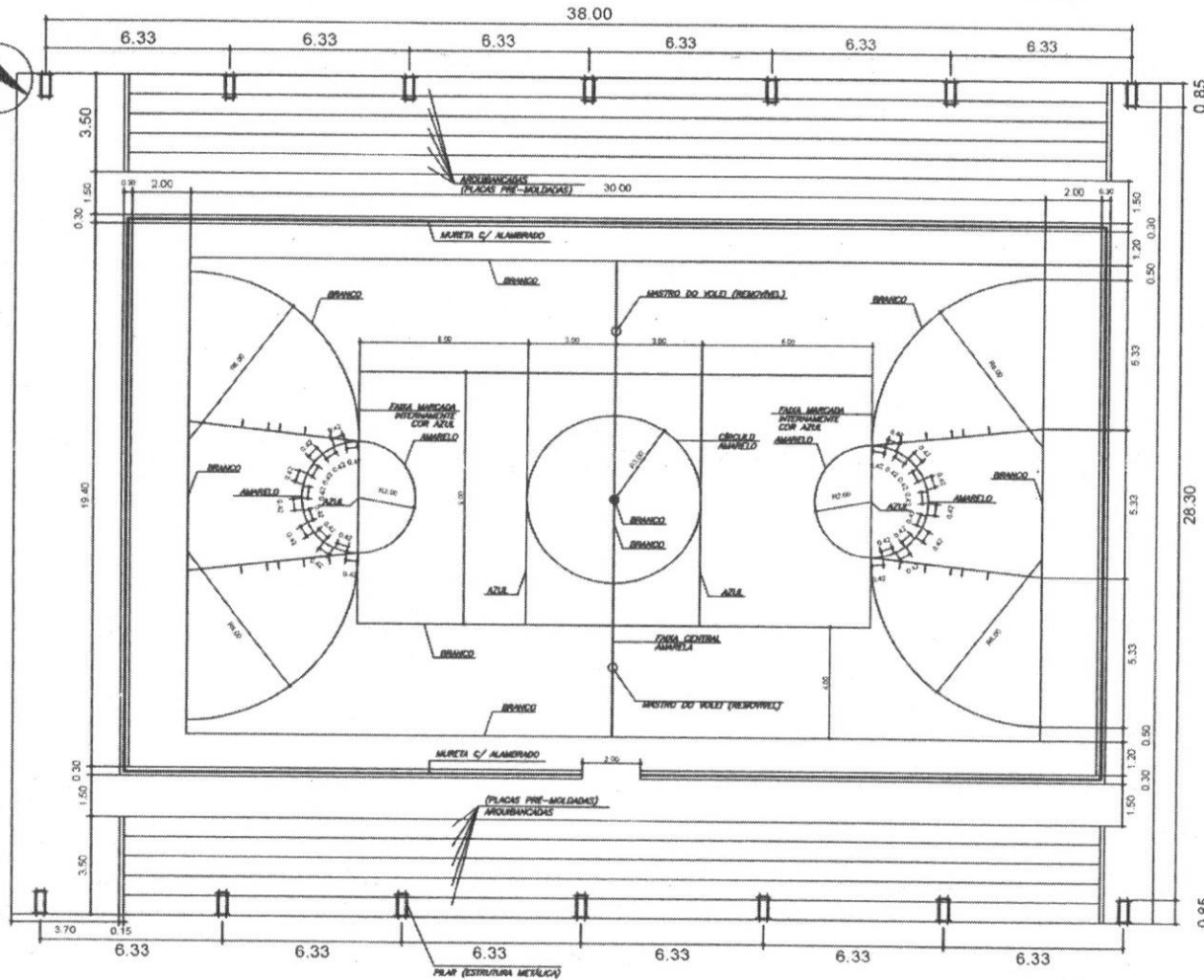
  
Rafael dos Reis Santiago  
Rua Civil, SEPLAN-Beberibe/CE  
FONE: (0215) 3338-1442







FLS. 132  
4




APROVO

RESPONSÁVEL TÉCNICO

Rajonão dos Reis Santiago  
Eng. Civil SEP/AN-Beberibe/CE  
CREA/CE: 15215-RNP-041305903-3

01 PL. BAIXA GINÁSIO  
ESC: 1/175



**Secretaria de Planejamento,  
Desenvolvimento Urbano e Meio Ambiente**  
COORDENADORIA DE PLANEJAMENTO URBANO E PROJETOS INSTITUCIONAIS  
RUA GENERAL EDGAR FACÓ, 467 - CENTRO - BEBERIBE/CE  
TELEFONES: (85) 33081508 / 33381442 EMAIL: SEPLAN@BEBERIBE.CE.GOV.BR

ASSUNTO:  
REFORMA DE QUADRA POLIESPORTIVA DA DA EMEF IZABEL PINHEIRO DE LIMA.

OBS.: CONFERIR MEDIDAS NO LOCAL EXISTENTE.

LOCALIZAÇÃO JUAZEIRO - BEBERIBE - CE	DATA MAI/2022	REVISÃO
CONTEÚDO 01 - PLANTA BAIXA GINÁSIO	ESCALA 1/175	ESCALA DESENHO

PR. 00/00



**Anotação de Responsabilidade Técnica - ART**  
**Lei nº 6.496, de 7 de dezembro de 1977**

**CREA-CE**

**ART OBRA / SERVIÇO**  
**Nº CE20220991077**

**Conselho Regional de Engenharia e Agronomia do Ceará**

INICIAL



**1. Responsável Técnico**

**RAJOGÉLIO DOS REIS SANTIAGO**  
 Título profissional: **ENGENHEIRO CIVIL**

RNP: **0613958055**  
 Registro: **0613958055CE**

**2. Dados do Contrato**

Contratante: **PREFEITURA MUNICIPAL DE BEBERIBE**  
**RUA JOÃO TOMAZ FERREIRA**  
 Complemento:  
 Cidade: **BEBERIBE**

Bairro: **CENTRO**  
 UF: **CE**

CPF/CNPJ: **07.528.292/0001-89**  
 Nº: **42**  
 CEP: **62840000**

Contrato: **Não especificado** Celebrado em:  
 Valor: **R\$ 363.276,31** Tipo de contratante: **Pessoa Jurídica de Direito Público**  
 Ação Institucional: **NENHUMA - NÃO OPTANTE**

**3. Dados da Obra/Serviço**

**VILA JUAZEIRO**  
 Complemento:  
 Cidade: **BEBERIBE**  
 Data de Início: **24/05/2022**  
 Finalidade: **Escolar**  
 Proprietário: **PREFEITURA MUNICIPAL DE BEBERIBE**

Bairro: **JUAZEIRO**  
 UF: **CE**

Nº: **S/N**  
 CEP: **62840000**  
 Coordenadas Geográficas: **-4.374593, -37.972247**  
 Código: **Não Especificado**  
 CPF/CNPJ: **07.528.292/0001-89**

**4. Atividade Técnica**

	Quantidade	Unidade
14 - Elaboração		
80 - Projeto > ESTRUTURAS > ESTRUTURAS METÁLICAS > #2.2.4 - DE REPARO DE ESTRUTURAS METÁLICAS	1,00	un
80 - Projeto > CONSTRUÇÃO CIVIL > EDIFICAÇÕES > DE REFORMA DE EDIFICAÇÃO > #1.1.2.4 - EM MATERIAIS MISTOS	1,00	un
35 - Elaboração de orçamento > ESTRUTURAS > ESTRUTURAS METÁLICAS > #2.2.4 - DE REPARO DE ESTRUTURAS METÁLICAS	1,00	un
35 - Elaboração de orçamento > CONSTRUÇÃO CIVIL > EDIFICAÇÕES > DE REFORMA DE EDIFICAÇÃO > #1.1.2.4 - EM MATERIAIS MISTOS	1,00	un
18 - Fiscalização		
60 - Fiscalização de obra > ESTRUTURAS > ESTRUTURAS METÁLICAS > #2.2.4 - DE REPARO DE ESTRUTURAS METÁLICAS	1,00	un
60 - Fiscalização de obra > CONSTRUÇÃO CIVIL > EDIFICAÇÕES > DE REFORMA DE EDIFICAÇÃO > #1.1.2.4 - EM MATERIAIS MISTOS	1,00	un

Após a conclusão das atividades técnicas o profissional deve proceder a baixa desta ART

**5. Observações**

ART DE PROJETO, FISCALIZAÇÃO E ORÇAMENTO DE REFORMA DE QUADRA POLIESPORTIVA DA EMEF ISABEL PINHEIRO DE LIMA - JUAZEIRO - BEBERIBE/CE.

**6. Declarações**

- Declaro que estou cumprindo as regras de acessibilidade previstas nas normas técnicas da ABNT, na legislação específica e no decreto n. 5296/2004.

**7. Entidade de Classe**

SINDICATO DOS ENGENHEIROS NO ESTADO DO CEARÁ (SENGE-CE)

Rajogélio dos Reis Santiago  
 Eng. Civil - DEPLAN-Beberibe/CE  
 CREA/CE: 55345-RAJOG

**8. Assinaturas**

Declaro serem verdadeiras as informações acima

BEBERIBE/CE, 25 de MAIO de 2022  
 Local data

**RAJOGÉLIO DOS REIS SANTIAGO - CPF: 734.389.953-87**

**PREFEITURA MUNICIPAL DE BEBERIBE - CNPJ: 07.528.292/0001-89**


**9. Informações**

\* A ART é válida somente quando quitada, mediante apresentação do comprovante do pagamento ou conferência no site do Crea.

**10. Valor**

Valor da ART: **R\$ 233,94** Registrada em: **25/05/2022** Valor pago: **R\$ 233,94** Nosso Número: **8215409317**

A autenticidade desta ART pode ser verificada em: <https://crea-ce.sitac.com.br/publico/>, com a chave: x0Bd4  
 Impresso em: 06/07/2022 às 14:17:23 por: , ip: 189.126.75.232



*Handwritten signature*