

PROJETO BÁSICO

OBRA: PAVIMENTAÇÃO EM PEDRA TOSCA EM RUA DO LOTEAMENTO PLANALTO DO BEBERIBE

LOCAL: RUA MEZITO SILVANO - PLANALTO - BEBERIBE - CE

DATA: AGOSTO/2022



Prefeitura de
Beberibe
Beberibe, cidade feliz

Rajogélio dos Reis Santiago
Eng. Civil - SEPLAN - Beberibe/CE
CREA/CE: 55215-RNP/061395805-5



ORÇAMENTO BÁSICO



Prefeitura de
Beberibe
Beberibe, cidade feliz

Rajogélio dos Reis Santiago
Eng. Civil - SEPLAN-Beberibe/CE
CREA/CE: 55215-RNP:061395605-5





Govorno do Estado do Ceará
PREFEITURA MUNICIPAL DE BEBERIBE
 SECRETARIA DE PLANEJAMENTO, DESENVOLVIMENTO URBANO E MEIO AMBIENTE



SECRETARIA DE PLANEJAMENTO, DESENVOLVIMENTO URBANO E MEIO AMBIENTE
 FL 374

OBRA: PAVIMENTAÇÃO EM PEDRA TOSCA EM RUA DO LOTEAMENTO PLANALTO DO BEBERIBE
 LOCAL: RUA ZEZITO SILVANO - PLANALTO - BEBERIBE - CE
 ORÇAMENTO BÁSICO - TABELA SEINFRA/CE 027,1 DESONERADA
 DATA: AGOSTO/2022

B.D.I. 25,91%

ORÇAMENTO BÁSICO

ITEM	CÓDIGO	TABELA	DESCRIÇÃO DO SERVIÇO	UND	QTD	PR UNIT S/ BDI	PR PARCIAL S/ BDI	PR UNIT C/ BDI	PR TOTAL C/ BDI
SERVIÇOS PRELIMINARES									
1.0									
1.1	C1937	SEINFRA/CE	PLACAS PADRÃO DE OBRA	M2	3,00	151,47	454,40	190,71	572,13
1.2	C2873	SEINFRA/CE	LOCAÇÃO DA OBRA COM AUXÍLIO TOPOGRÁFICO (ÁREA ATÉ 5000 M2)	M2	11.912,00	0,26	3.056,94	0,32	3.811,84
			SUBTOTAL				3.511,34		4.383,97
PAVIMENTAÇÃO EM SISTEMA VIÁRIO									
2.0									
2.1	C3232	SEINFRA/CE	RECONFORMAÇÃO/PATROLAGEM DA PLATAFORMA	M2	11.912,00	0,07	825,41	0,09	1.072,08
2.2	C2896	SEINFRA/CE	PAVIMENTAÇÃO EM PEDRA TOSCA S/ REJUNTAMENTO (AGREGADO ADQUIRIDO)	M2	11.018,60	36,65	403.781,73	46,14	508.398,20
2.3	C0365	SEINFRA/CE	BANQUETA/ MEIO FIO DE CONCRETO MOLDADO NO LOCAL	M	2.978,00	23,80	70.875,47	29,97	89.250,66
2.4	C1256	SEINFRA/CE	ESCAVAÇÃO MANUAL CAMPO ABERTO EM TERRA ATÉ 2M	M3	89,34	45,56	4.070,46	57,37	5.125,44
2.5	C0836	SEINFRA/CE	CONCRETO NÃO ESTRUTURAL - PREPARO MANUAL	M3	89,34	404,80	36.164,77	509,68	45.534,81
			SUBTOTAL				516.717,84		649.381,19
SERVIÇOS DIVERSOS									
3.0									
3.1	C3447	SEINFRA/CE	LIMPEZA DE PISO EM ÁREA URBANIZADA	M2	11.912,00	1,17	13.892,37	1,47	17.510,64
			SUBTOTAL				13.892,37		17.510,64
TOTAL GERAL						R\$ 533.121,55			R\$ 671.275,00

IMPORTA O PRESENTE ORÇAMENTO O VALOR GLOBAL DE: R\$ 671.275,00 (SEISCENTOS E SETENTA E UM MIL, DUZENTOS E SETENTA E CINCO REAIS E OITENTA CENTAVOS).

Rajogello dos Reis Santiago
 Eng. Civil - SEPLAN-Beberibe/CE
 CREA/CE: 55215/RNP:061395805-5



PLANILHA DE SERVIÇOS

[Handwritten Signature]

Rajogillo dos Reis Santiago
Eng. Civil- SERPLAN-Beberibe/CE
CREA/CE: 55215-RNP:061395605-6



Prefeitura de
Beberibe
Beberibe, cidade feliz



[Handwritten Signature]



Governo do Estado do Ceará
PREFEITURA MUNICIPAL DE BEBERIBE

SECRETARIA DE PLANEJAMENTO, DESENVOLVIMENTO URBANO E MEIO AMBIENTE




PREFEITURA MUNICIPAL DE BEBERIBE - CE
FLS 316
#

OBRA: PAVIMENTAÇÃO EM PEDRA TOSCA EM RUA DO LOTEAMENTO PLANALTO DO BEBERIBE
LOCAL: RUA ZEZITO SILVANO - PLANALTO - BEBERIBE - CE
ORÇAMENTO BÁSICO - TABELA SEINFRA/CE 027.1 DESONERADA
DATA: AGOSTO/2022

PLANILHA DE SERVIÇOS

ITEM	CÓDIGO	TABELA	DESCRIÇÃO DO SERVIÇO	UND	QTDE
SERVIÇOS PRELIMINARES					
1.0					
1.1	C1937	SEINFRA/CE	PLACAS PADRÃO DE OBRA	M2	3,00
1.2	C2873	SEINFRA/CE	LOCAÇÃO DA OBRA COM AUXÍLIO TOPOGRÁFICO (ÁREA ATÉ 5000 M2)	M2	11.912,00
PAVIMENTAÇÃO EM SISTEMA VIÁRIO					
2.0					
2.1	C3232	SEINFRA/CE	RECONFORMAÇÃO/PATROLAGEM DA PLATAFORMA	M2	11.912,00
2.2	C2896	SEINFRA/CE	PAVIMENTAÇÃO EM PEDRA TOSCA S/ REJUNTAMENTO (AGREGADO ADQUIRIDO)	M2	11.018,60
2.3	C0365	SEINFRA/CE	BANQUETA/ MEIO FIO DE CONCRETO MOLDADO NO LOCAL	M	2.978,00
2.4	C1256	SEINFRA/CE	ESCAVAÇÃO MANUAL CAMPO ABERTO EM TERRA ATÉ 2M	M3	89,34
2.5	C0836	SEINFRA/CE	CONCRETO NÃO ESTRUTURAL PREPARO MANUAL	M3	89,34
SERVIÇOS DIVERSOS					
3.0					
3.1	C3447	SEINFRA/CE	LIMPEZA DE PISO EM ÁREA URBANIZADA	M2	11.912,00


Rajogélio dos Reis Santiago
Eng. Civil - SERPLAN-Beberibe/CE
CREA/CE: 55215-RNP:061395805-5



AB

MEMÓRIAL DESCRITIVO


Rajogello dos Reis Santiago
Eng. Civil- SEPLAN-Beberibe/CE
CREA/CE: 55215-RNP:061395805-5





MEMORIAL DESCRITIVO E ESPECIFICAÇÕES TÉCNICAS



MEMORIAL DESCRITIVO DO PROJETO E ESPECIFICAÇÕES DE MATERIAIS E SERVIÇOS A EXECUTAR COM A OBRA DE PAVIMENTAÇÃO EM PEDRA TOSCA DE RUA NO BAIRRO PLANALTO DO BEBERIBE – BEBERIBE/CE.

ÍNDICE

1.0 - CARACTERÍSTICAS DO MUNICÍPIO DE BEBERIBE

1.1 - ASPECTOS GERAIS

1.2 - LOCALIZAÇÃO

1.3 - ASPECTOS DE SAÚDE

2.0 - INTRODUÇÃO

3.0 - SERVIÇOS PRELIMINARES

4.0 – PAVIMENTAÇÃO DO SISTEMA VIÁRIO

5.0 – SERVIÇOS DIVERSOS

Rajogélio dos Reis Santiago
Eng. Civil- SEPLAN-Beberibe/CE
CREA/CE: 55215-RNP/061095805-5





FL 319
 BEBERIBE - CE

1.0 - CARACTERÍSTICAS DO MUNICÍPIO DE BEBERIBE

1.1 - ASPECTOS GERAIS

Características

Município de Origem – Cascavel
Ano de Criação - 1892
Lei de Criação – Decreto 67
Toponímia - Palavra originária do tupi, que significa Lugar Onde Cresce a Cana ou ainda Águas que Vão e Vêm sob o Fluxo e o Influxo da Maré
Gentílico - Beberibense
Código Município - 2302206

Fonte: Instituto Brasileiro de Geografia e Estatística (IBGE) e Instituto de Pesquisa e Estratégia Econômica do Ceará (IPECE).

Situação geográfica

Coordenadas geográficas		Localização	Municípios limítrofes			
Latitude(S)	Longitude(WGr)		Norte	Sul	Leste	Oeste
4° 10' 47"	38° 07' 50"	Nordeste	Oceano Atlântico, Cascavel	Morada Nova, Russas, Palhano	Aracati, Fortim, Oceano Atlântico	Cascavel, Ocara, Morada Nova

Fonte: Instituto Brasileiro de Geografia e Estatística (IBGE) e Instituto de Pesquisa e Estratégia Econômica do Ceará (IPECE).

Medidas territoriais


Área		Altitude (m)	Distância em linha reta a capital (km)
Absoluta (km²)	Relativa (%)		
1.616,39	1,09	11,9	61,0

Fonte: Instituto Brasileiro de Geografia e Estatística (IBGE) e Instituto de Pesquisa e Estratégia Econômica do Ceará (IPECE).

População residente – 1991/2000/2010

Discriminação	População residente					
	1991		2000		2010	
	Nº	%	Nº	%	Nº	%
Total	36.801	100,00	42.343	100,00	49.311	100,00
Urbana	10.520	28,59	19.697	46,52	21.611	43,83
Rural	26.281	71,41	22.646	53,48	27.700	56,17
Homens	18.700	50,81	21.386	50,51	24.857	50,41
Mulheres	18.101	49,19	20.957	49,49	24.454	49,59

Fonte: Instituto Brasileiro de Geografia e Estatística (IBGE) – Censos Demográficos 1991/2000/2010.


 Ralógio dos Reis Santiago
 Eng. Civil, SEPLAN-Beberibe/CE
 CREA/CE: 55215-RNP/061395805-5





GOVERNO DO ESTADO DO CEARÁ
PREFEITURA MUNICIPAL DE BEBERIBE
SECRETARIA DE PLANEJAMENTO, DESENVOLVIMENTO URBANO E MEIO AMBIENTE



Índices de Desenvolvimento

Índices	Valor	Posição no ranking
Índice de Desenvolvimento Municipal (IDM) – 2010	26,01	57
Índice de Desenvolvimento Humano (IDH) – 2010	0,638	37
Índice de Desenvolvimento Social de Oferta (IDS-O) – 2009	0,380	89
Índice de Desenvolvimento Social de Resultado (IDS-R) – 2009	0,532	36

Fonte: Instituto de Pesquisa e Estratégia Econômica do Ceará (IPECE) e Programa das Nações Unidas para o Desenvolvimento (PNUD).

População extremamente pobre: (com rendimento domiciliar *per capita* mensal de até R\$ 70,00) - 2010

Discriminação	População extremamente pobre			
	Município	%	Estado	%
Total	12.541	25,43	1.502.924	17,78
Urbana	3.952	18,29	726.270	11,44
Rural	8.589	31,01	776.654	36,88

Fonte: Instituto Brasileiro de Geografia e Estatística (IBGE) – Censo Demográfico 2010.

Indicadores demográficos – 1991/2000/2010

Discriminação	Indicadores demográficos		
	1991	2000	2010
Densidade demográfica (hab./km ²)	22,76	26,14	30,37
Taxa geométrica de crescimento anual (%) ⁽¹⁾			
Total	0,32	1,57	1,54
Urbana	5,56	7,22	0,93
Rural	-1,11	-1,64	2,03
Taxa de urbanização (%)	28,59	46,52	43,83
Razão de sexo	103,31	102,05	101,65
Participação nos grandes grupos populacionais (%)	100,00	100,00	100,00
0 a 14 anos	40,40	33,57	25,72
15 a 64 anos	53,30	59,47	65,89
65 anos e mais	6,30	6,96	8,39
Razão de dependência ⁽²⁾	87,64	68,15	51,76

Fonte: Instituto Brasileiro de Geografia e Estatística (IBGE) – Censos Demográficos 1991/2000/2010.

(1) Taxas nos períodos 1980/91 e 1991/00 para os anos de 1991, 2000 e 2010, respectivamente.

(2) Quociente entre "população dependente", isto é, pessoas menores de 15 anos e com 65 anos ou mais de idade e a população potencialmente ativa, isto é, pessoas com idade entre 15 e 64 anos.

Abastecimento de Água - 2012

Discriminação	Abastecimento de água		
	Município	Estado	% sobre o total do Estado
Ligações reais	3.513	1.566.268	0,22
Ligações ativas	2.986	1.457.664	0,20
Volume produzido (m ³)	489.064	387.198.985	0,13
Taxa de cobertura d'água urbana (%) (1)	72,21	93,40	-

Fonte: Companhia de Água e Esgoto do Ceará (CAGECE).

(1) Dados referente à 2011.

Esgotamento Sanitário – 2012

Discriminação	Esgotamento sanitário		
	Município	Estado	% sobre o total do Estado
Ligações reais	1.335	493.930	0,27
Ligações ativas	1.281	468.501	0,27
Taxa de cobertura urbana de esgoto (%) (1)	29,27	34,62	-

Fonte: Companhia de Água e Esgoto do Ceará (CAGECE).

(1) Dados referente à 2011.

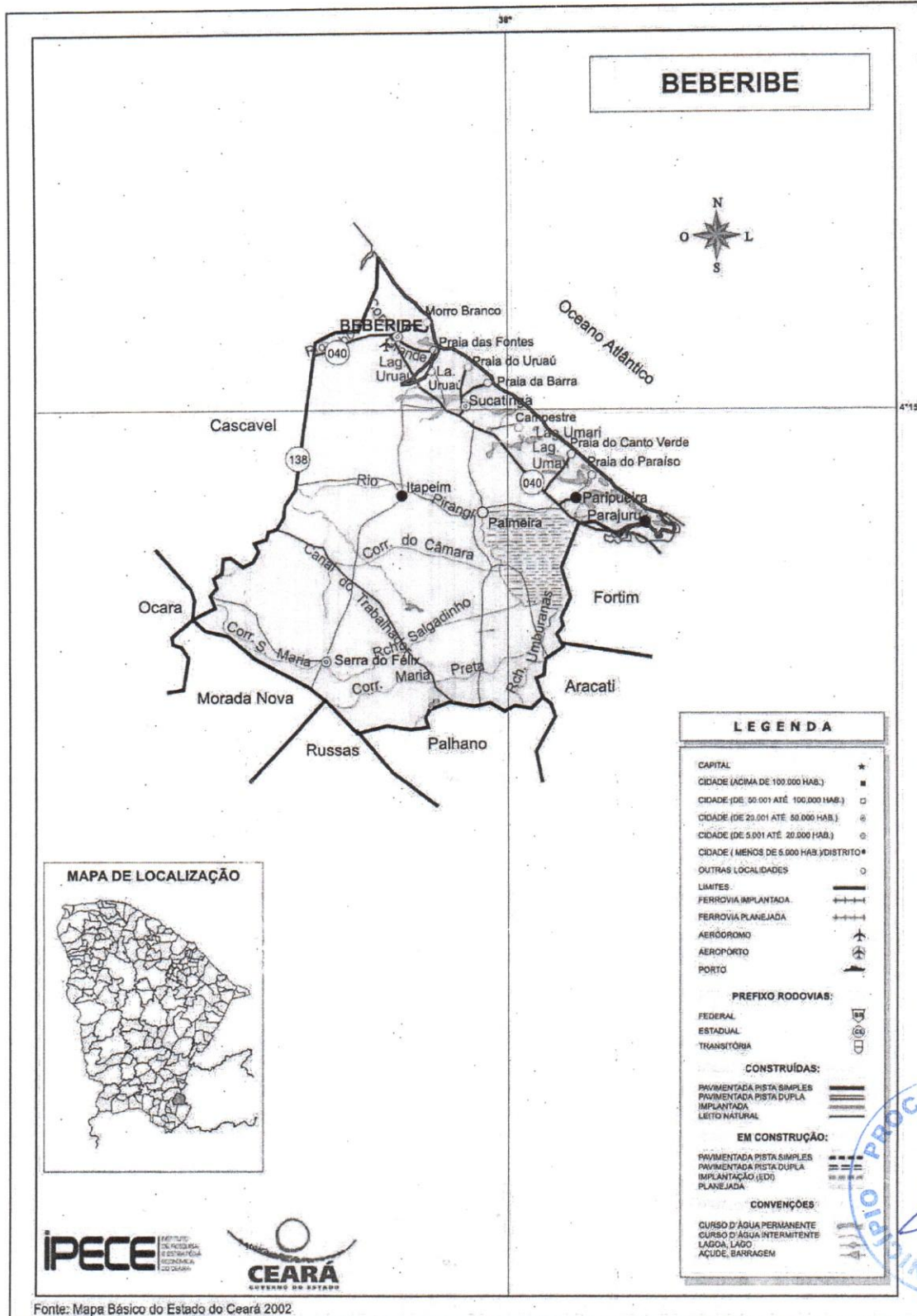
Rajogéllo dos Reis Santiago
Eng. Civil - SEPLAN-Beberibe/CE
CREA/CE: 55215-RNP:061395805-5



GOVERNO DO ESTADO DO CEARÁ
PREFEITURA MUNICIPAL DE BEBERIBE
SECRETARIA DE PLANEJAMENTO, DESENVOLVIMENTO URBANO E MEIO AMBIENTE



1.2- LOCALIZAÇÃO



FLS 381



Eng. Civil- SEPLAN-Beberibe/CE
CREA/CE: 55215-RNP-061305805-5

AB



1.3 - ASPECTOS DE SAÚDE

Unidades de saúde ligadas ao Sistema Único de Saúde (SUS), por tipo de prestador - 2012

Tipo de Prestador	Unidades de saúde ligadas ao SUS	
	Quantidade	%
Total	16	100,00
Pública	16	100,00
Privada	-	-

Fonte: Secretaria da Saúde do Estado do Ceará (SESA).

Profissionais de saúde, ligados ao Sistema Único de Saúde (SUS) - 2012

Discriminação	Profissionais de saúde ligados ao SUS	
	Município	Estado
Total	336	59.834
Médicos	29	10.227
Dentistas	17	2.829
Enfermeiros	27	5.748
Outros profissionais de saúde/nível superior	16	5.650
Agentes comunitários de saúde	130	15.325
Outros profissionais de saúde/nível médio	117	20.055

Fonte: Secretaria da Saúde do Estado do Ceará (SESA).

Nota: Profissionais de saúde cadastrados em unidades de entidades públicas e privadas.

Crianças acompanhadas pelo Programa Agentes de Saúde - 2012

Discriminação	Crianças acompanhadas pelo Programa Agentes de Saúde (%)	
	Município	Estado
Até 4 meses só mamando	74,60	69,63
De 0 a 11 meses com vacina em dia	97,78	95,06
De 0 a 11 meses subnutridas (1)	1,47	1,07
De 12 a 23 meses com vacina em dia	97,55	95,17
De 12 a 23 meses subnutridas (1)	2,73	2,30
Peso < 2,5 kg ao nascer	6,91	7,32

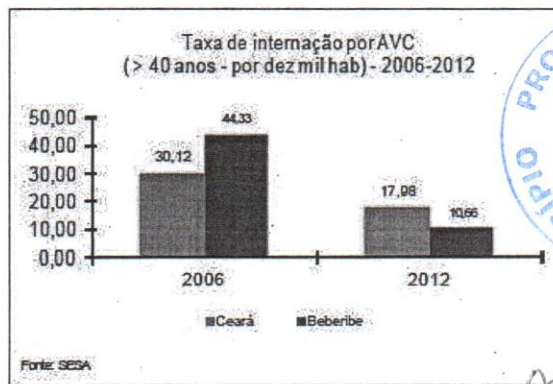
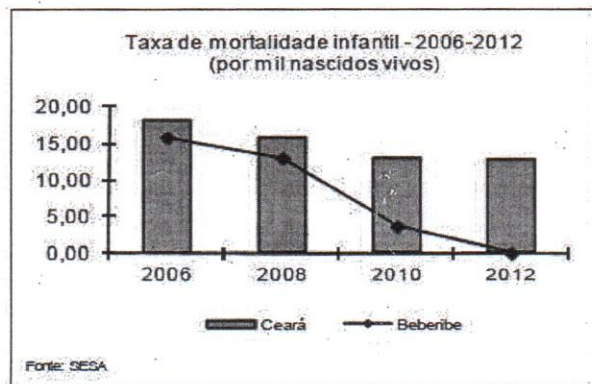
Fonte: Secretaria da Saúde do Estado do Ceará (SESA).

(1) Crianças com peso inferior a P₁₀.

Principais Indicadores de Saúde - 2012

Discriminação	Principais Indicadores de Saúde	
	Município	Estado
Médicos/1.000 hab.	0,58	1,19
Dentistas/1.000 hab.	0,34	0,33
Leitos/1.000 hab.	0,52	2,47
Unidades de saúde/1.000 hab.	0,32	0,42
Taxa de internação por AVC (40 anos ou mais)/10.000 hab.	10,66	17,98
Nascidos vivos	536	124.040
Óbitos	0	1.586
Taxa de mortalidade infantil/1.000 nascidos vivos	0,00	12,79

Fonte: Secretaria da Saúde do Estado do Ceará (SESA).



AP



PREFEITURA MUNICIPAL DE BEBERIBE
FLS 383

2.0 - INTRODUÇÃO

Este documento tem por objetivo executar pavimentação em pedra tosca em rua no bairro Planalto do Beberibe, no município de Beberibe. A obra de pavimentação possui uma área total de intervenção de 11.912,00 m² e passará pelos seguintes serviços:

- *Serviços preliminares;*
- *Pavimentação do Sistema Viário;*
- *Serviços Diversos.*

A obra contemplará a seguinte rua:

- *Rua Zezito Silvano;*

As especificações que seguem determinam as condições e tipos de materiais a serem utilizados, assim como, fornecem detalhes construtivos. As discrepâncias existentes entre estas especificações e os projetos serão esclarecidas pela fiscalização da obra que ficará a cargo da SEPLAN. Cada serviço somente será iniciado pela CONTRATADA após liberação por parte do CONTRATANTE.

Integram este documento, normas, especificações e métodos da Associação Brasileira de Normas Técnicas (ABNT) que tenham relação com os serviços contratados.

A CONTRATADA obriga-se a manter no local do serviço um profissional habilitado e registrado junto ao Conselho Regional de Engenharia e Agronomia (CREA), a fim de assumir toda a responsabilidade técnica e administrativa necessária ao andamento conveniente das atividades licitadas.

Todas as taxas referentes à legalização dos projetos serão de inteira responsabilidade da CONTRATADA.

3.0 - SERVIÇOS PRELIMINARES

Ficará a cargo do construtor a instalação da obra, a qual deverá constar de placa de obra no modelo apresentado pela Prefeitura, nas dimensões de 2,00m x 1,50m, executado em chapa de aço galvanizado em estrutura de madeira ou similar de maneira que seja instalada em local visível e possa resistir às intempéries. Deverão ser observadas também as exigências do CREA-CE.

Os operários devem sempre observar as normas de segurança do trabalho utilizando EPI's, assim como, nos locais dos serviços deverá ser observado a sinalização de proteção coletiva (EPC).



Rajogélio dos Reis Santiago
Eng. Civil - SEPLAN - Beberibe/CE
CREA/CE: 55215-RNP:061308809-5



4.0 – PAVIMENTAÇÃO EM SISTEMA VIÁRIO

4.1 DRENAGEM

A drenagem será do tipo superficial, sendo previsto para tanto, os caimentos necessários no sentido longitudinal da via. No sentido transversal da via, deverá ser feito o abaulamento do pavimento, mediante elevação do eixo em 15cm, em relação ao nível da sarjeta.

4.2 PREPARO DO TERRENO

Inicialmente a área será regularizada, mecanicamente, através de patrolamento para retirada de pequenas ondulações e vegetação de qualquer espécie na pista de rolamento a receber aterro. Em seguida, por tratar-se de vias já consolidadas será feito o preparo do *greide* e abaulamento com a distribuição de uma camada de terra e/ou corte até 0,20m de compactação e escarificação de modo a garantir uma densificação adequada e homogênea nos 0,20m superiores do subleito.

4.3 COLCHÃO DE AREIA

Sobre o leito regularizado da via, espalhar-se-á uma camada uniforme de areia com altura de 15cm, sendo espalhada manualmente e energicamente apiloado, isenta de toda e qualquer matéria orgânica, sobre a qual será executado o pavimento em pedra tosca. Parte desse material preencherá os vazios entre as pedras colocadas, durante a operação de compactação.

4.4 PAVIMENTO EM PEDRA TOSCA


As rochas a serem utilizadas na obra, provenientes de pedreira regularizada, deverão ser fragmentados de maneira tal que o diâmetro médio da face plana de rolamento tenha cerca de 15cm, com altura variando entre 10 e 15cm. O assentamento deverá ser feito com justaposição, de modo a não existirem juntas que comprometam a estabilidade do pavimento, após o que se procederá à compactação, por meios manuais ou mecânicos, desde que se atendam as condições técnicas exigidas pela Fiscalização, que, para tal, poderá submeter o pavimento a testes de carga elétrica e dinâmica.

Os blocos de pedra serão assentes sobre colchão de areia em linhas perpendiculares ao eixo da pista, obedecendo cotas e abaulamento. Em tangente o abaulamento será feito por duas rampas, opostas a partir do eixo, com declividade variando entre 3% e 4%.

4.5 MEIO-FIO

Para as vias, serão de concreto moldado no local nas dimensões conforme projeto e dimensões de 0,15m de largura; 0,23m de altura e 1,0m de comprimento conforme determinado em memória de cálculo do orçamento.




Rafael dos Reis Santiago
Eng. Civil - BEPLAN - Beberibe/CE
CREA/CE: 55215-RNP/06130505-5



4.6 SARJETAS


As sarjetas receberão um concreto não estrutural com largura de 0,30m, espessura de 0,10m e 1,0m de comprimento de cada lado da via conforme descrito em memória de cálculo do orçamento.

5.0 SERVIÇOS DIVERSOS

Ficará sob a responsabilidade da contratada a administração da obra e qualquer demolição e reconstrução de serviços que a fiscalização verificar como imperfeitos quanto à locação ou execução.

Deverá ser providenciada a limpeza de toda a área com a remoção e transporte para bota fora em local a ser indicado pela municipalidade de todo o material não adequado aos serviços, quando existirem.

A obra deverá ser entregue totalmente limpa.


Rajogélio dos Reis Santiago
Eng. Civil - SEPLAN-Beberibe/CE
CREA/CE: 55215 - RNP: 061395805,8


RAJOGÉLIO DOS REIS SANTIAGO
Eng. Civil - SEPLAN - Beberibe/CE
CREA/CE: 55215D - RNP: 0613958055



MEMÓRIA DE CÁLCULO



Prefeitura de
Beberibe
Beberibe, cidade feliz



Rajogélio dos Reis Santiago
Eng. Civil - SEPLAN - Beberibe/CE
CREA/CE: 55215-RNP:061305805-5

APB



Governo do Estado do Ceará
PREFEITURA MUNICIPAL DE BEBERIBE

SECRETARIA DE PLANEJAMENTO, DESENVOLVIMENTO URBANO E MEIO AMBIENTE



OBRA: PAVIMENTAÇÃO EM PEDRA TOSCA EM RUA DO LOTEAMENTO PLANALTO DO BEBERIBE
LOCAL: RUA ZEZITO SILVANO - PLANALTO - BEBERIBE - CE
ORÇAMENTO BÁSICO - TABELA SEINFRA/CE 027.1 DESONERADA
DATA: AGOSTO/2022

MEMÓRIA DE CÁLCULO

ITEM	CÓDIGO	TABELA	DESCRIÇÃO DO SERVIÇO	UND	QTDE
SERVIÇOS PRELIMINARES					
1.0					
1.1	C1937	SEINFRA/CE	PLACAS PADRÃO DE OBRA Medidas: 2,0m x 1,50m = 3m ²	M2	3,00
1.2	C2873	SEINFRA/CE	LOCAÇÃO DA OBRA COM AUXÍLIO TOPOGRÁFICO (ÁREA ATÉ 5000 M2) Área = 1.489m x 8,00m = 11.912 m ²	M2	11.912,00
PAVIMENTAÇÃO EM SISTEMA VIÁRIO					
2.0					
2.1	C3232	SEINFRA/CE	RECONFORMAÇÃO/PATROLAGEM DA PLATAFORMA Área = 1.489m x 8,00m = 11.912 m ²	M2	11.912,00
2.2	C2896	SEINFRA/CE	PAVIMENTAÇÃO EM PEDRA TOSCA S/ REJUNTAMENTO (AGREGADO ADQUIRIDO) Área = 1.489m x 7,40m = 11.018,60 m ²	M2	11.018,60
2.3	C0365	SEINFRA/CE	BANQUETA/ MEIO FIO DE CONCRETO MOLDADO NO LOCAL meio frio com dimensões: 0,15m (LARGURA) x 0,23m (ALTURA) Área = 1.489mm x 2,00m = 2.978m	M	2.978,00
2.4	C1256	SEINFRA/CE	ESCAVAÇÃO MANUAL CAMPO ABERTO EM TERRA ATÉ 2M sarjeta com largura de 30cm e profundidade de 10cm (inclinação final) Área - Sarjeta = 1.489m x 0,30m x 0,10m x 2 = 89,34m ²	M3	89,34
2.5	C0836	SEINFRA/CE	CONCRETO NÃO ESTRUTURAL PREPARO MANUAL Área - Sarjeta = item 2.4	M3	89,34
SERVIÇOS DIVERSOS					
3.0					
3.1	C3447	SEINFRA/CE	LIMPEZA DE PISO EM ÁREA URBANIZADA Área = 11.912,00 m ²	M2	11.912,00



Rajaelito dos Reis Santiago
Eng. Civil - SEPLAN-Beberibe/CE
CREA/CE: 55215-RNP:061305805-5



COMPOSIÇÃO DE SERVIÇOS



Prefeitura de
Beberibe
Beberibe, cidade feliz


Rafaelle dos Reis Santiago
Eng. Civil - SEPLAN-Beberibe/CE
CREA/CE: 55215-RNP: 061365805-5



AP



Governo do Estado do Ceará
PREFEITURA MUNICIPAL DE BEBERIBE

SECRETARIA DE PLANEJAMENTO, DESENVOLVIMENTO URBANO E MEIO AMBIENTE



RESOLUÇÃO Nº 001 DE 2012
 FLS 389
 X

OBRA: PAVIMENTAÇÃO EM PEDRA TOSCA EM RUA DO LOTEAMENTO PLANALTO DO BEBERIBE
 LOCAL: RUA ZEZITO SILVANO - PLANALTO - BEBERIBE - CE
 ORÇAMENTO BÁSICO - TABELA SEINFRA/CE 027.1 DESONERADA
 DATA: AGOSTO/2022

COMPOSIÇÃO DE SERVIÇOS

ITEM CÓDIGO TABELA DESCRIÇÃO DOS SERVIÇOS UND

1.0 1.1 C1937 SEINFRA/CE PLACAS PADRÃO DE OBRA M2

SERVIÇOS PRELIMINARES		Unidade	Coefficiente	Preço	Total
MAO DE OBRA					
12543	SERVENTE	H	2,0000	15,5500	31,1000
					Total: 31,1000
MATERIAIS					
10537	CHAPA DE AÇO GALVANIZADA ESP. 0.3MM	M2	1,0200	35,5900	36,3018
11100	ESMALTE SINTETICO	L	1,0000	24,9900	24,9900
11691	PONTELETA DE BARROTE DE 3"x3"	M	4,5000	12,6100	56,7450
11725	PREGO 15X15 (1.1/4" x 13) (APROXIMADAMENTE 672UN/KG)	KG	0,1500	15,5400	2,3310
					Total: 120,3678
					Total Simples: 151,47
					Encargos Sociais: INCLUSO
					Valor BDI: 0,00
					Valor Geral: 151,47

1.2 C2873 SEINFRA/CE LOCAÇÃO DA OBRA COM AUXÍLIO TOPOGRÁFICO (ÁREA ATÉ 5000 M2) M2


EQUIPAMENTOS (CHORARIO)		Unidade	Coefficiente	Preço	Total
10700	CAMINHONETE SAVEIRO (CHP)	H	0,0010	75,0454	0,0750
10758	NÍVEL (CHP)	H	0,0020	0,6895	0,0014
10775	TEODOLITO (CHP)	H	0,0020	1,3612	0,0027
					Total: 0,0791
MAO DE OBRA					
10037	AJUDANTE	H	0,0040	16,7700	0,0671
12382	NIVELADOR	H	0,0020	24,8600	0,0497
12445	TOPOGRAFO	H	0,0020	30,3400	0,0607
					Total: 0,1775
					Total Simples: 0,26
					Encargos Sociais: INCLUSO
					Valor BDI: 0,00
					Valor Geral: 0,26

2.0 2.1 C3232 SEINFRA/CE RECONFORMAÇÃO/PATROLAGEM DA PLATAFORMA M2

EQUIPAMENTOS (CHORARIO)		Unidade	Coefficiente	Preço	Total
10642	MOTO NIVELADORA (CHI)	H	0,0000	76,5747	0,0000
10756	MOTO NIVELADORA (CHP)	H	0,0003	218,3516	0,0607
					Total: 0,0607
MAO DE OBRA					
12543	SERVENTE	H	0,0006	15,5500	0,0086
					Total: 0,0086
					Total Simples: 0,07
					Encargos Sociais: INCLUSO
					Valor BDI: 0,00
					Valor Geral: 0,07

2.2 C2896 SEINFRA/CE PAVIMENTAÇÃO EM PEDRA TOSCA S/ REJUNTAMENTO (AGREGADO ADQUIRIDO) M2

EQUIPAMENTOS (CHORARIO)		Unidade	Coefficiente	Preço	Total
10724	COMPACTADOR DE PLACA VIBRATÓRIA HP 4 (CHP)	H	0,0500	24,0836	1,2042
10726	COMPACTADOR LISO TANDEM AUTOPROPULIDO (CHP)	H	0,0100	83,9284	0,8393
					Total: 2,0435
MAO DE OBRA					
10445	CALCETEIRO	H	0,3000	20,7700	6,2310
12543	SERVENTE	H	0,6000	15,5500	9,3300
					Total: 15,5610
MATERIAIS					
10111	AREIA VERMELHA	M3	0,1500	60,8800	9,1320
11600	PEDRA DE MÃO (RACHÃO)	M3	0,1500	66,0600	9,9090
					Total: 19,0410
					Total Simples: 36,65
					Encargos Sociais: INCLUSO
					Valor BDI: 0,00
					Valor Geral: 36,65



Rajogélio dos Reis Santiago
 Eng. Civil - SEPLAN-Beberibe/CE
 CREA/CE: 55215-RNP/061305605-5



Governo do Estado do Ceará
PREFEITURA MUNICIPAL DE BEBERIBE

SECRETARIA DE PLANEJAMENTO, DESENVOLVIMENTO URBANO E MEIO AMBIENTE



FLS 390
PREFEITURA MUNICIPAL DE BEBERIBE

OBRA: PAVIMENTAÇÃO EM PEDRA TOSCA EM RUA DO LOTEAMENTO PLANALTO DO BEBERIBE
LOCAL: RUA ZEZITO SILVANO - PLANALTO - BEBERIBE - CE
ORÇAMENTO BÁSICO - TABELA SEINFRA/CE 027.1 DESONERADA
DATA: AGOSTO/2022

COMPOSIÇÃO DE SERVIÇOS

ITEM	CÓDIGO	TABELA	DESCRIÇÃO DOS SERVIÇOS	UNID																																																																																																																										
2.3	C0365	SEINFRA/CE BANQUETA/ MEIO FIO DE CONCRETO MOLDADO NO LOCAL					M																																																																																																																							
<table border="1"> <thead> <tr> <th colspan="3">MAO DE OBRA</th> <th>Unidade</th> <th>Coefficiente</th> <th>Preço</th> <th>Total</th> </tr> </thead> <tbody> <tr> <td>I2391</td> <td>PEDREIRO</td> <td></td> <td>H</td> <td>0,1500</td> <td>20,7700</td> <td>3,1155</td> </tr> <tr> <td>I2543</td> <td>SERVENTE</td> <td></td> <td>H</td> <td>0,2500</td> <td>15,5500</td> <td>3,8875</td> </tr> <tr> <td colspan="6"></td> <td>Total: 7,0030</td> </tr> <tr> <th colspan="3">MATERIAIS</th> <td></td> <td></td> <td></td> <td></td> </tr> <tr> <td>I2544</td> <td>FORMA METÁLICA P/BANQUETAS (ALUGUEL)</td> <td></td> <td>M</td> <td>1,0000</td> <td>3,4400</td> <td>3,4400</td> </tr> <tr> <td colspan="6"></td> <td>Total: 3,4400</td> </tr> <tr> <th colspan="3">SERVIÇOS</th> <td></td> <td></td> <td></td> <td></td> </tr> <tr> <td>C0588</td> <td>CAIAÇÃO EM DUAS DEMÃOS COM SUPERCAL</td> <td></td> <td>M2</td> <td>0,2500</td> <td>4,4990</td> <td>1,1248</td> </tr> <tr> <td>C2784</td> <td>ESCAVAÇÃO MANUAL SOLO DE 1A.CAT. PROF. ATÉ 1.50m</td> <td></td> <td>M3</td> <td>0,0150</td> <td>41,2075</td> <td>0,6181</td> </tr> <tr> <td>C3211</td> <td>ESCAVAÇÃO E CARGA DE MATERIAL DE JAZIDA</td> <td></td> <td>M3</td> <td>0,0370</td> <td>4,1417</td> <td>0,1532</td> </tr> <tr> <td>C3268</td> <td>CONCRETO P/VIBR., FCK=10MPa COM AGREGADO PRODUZIDO (S/TRANSP.)</td> <td></td> <td>M3</td> <td>0,0340</td> <td>337,0759</td> <td>11,4806</td> </tr> <tr> <td colspan="6"></td> <td>Total: 13,3567</td> </tr> <tr> <td colspan="6"></td> <td>Total Simples: 23,80</td> </tr> <tr> <td colspan="6"></td> <td>Encargos Sociais: INCLUSO</td> </tr> <tr> <td colspan="6"></td> <td>Valor BDI: 0,00</td> </tr> <tr> <td colspan="6"></td> <td>Valor Geral: 23,80</td> </tr> </tbody> </table>								MAO DE OBRA			Unidade	Coefficiente	Preço	Total	I2391	PEDREIRO		H	0,1500	20,7700	3,1155	I2543	SERVENTE		H	0,2500	15,5500	3,8875							Total: 7,0030	MATERIAIS							I2544	FORMA METÁLICA P/BANQUETAS (ALUGUEL)		M	1,0000	3,4400	3,4400							Total: 3,4400	SERVIÇOS							C0588	CAIAÇÃO EM DUAS DEMÃOS COM SUPERCAL		M2	0,2500	4,4990	1,1248	C2784	ESCAVAÇÃO MANUAL SOLO DE 1A.CAT. PROF. ATÉ 1.50m		M3	0,0150	41,2075	0,6181	C3211	ESCAVAÇÃO E CARGA DE MATERIAL DE JAZIDA		M3	0,0370	4,1417	0,1532	C3268	CONCRETO P/VIBR., FCK=10MPa COM AGREGADO PRODUZIDO (S/TRANSP.)		M3	0,0340	337,0759	11,4806							Total: 13,3567							Total Simples: 23,80							Encargos Sociais: INCLUSO							Valor BDI: 0,00							Valor Geral: 23,80
MAO DE OBRA			Unidade	Coefficiente	Preço	Total																																																																																																																								
I2391	PEDREIRO		H	0,1500	20,7700	3,1155																																																																																																																								
I2543	SERVENTE		H	0,2500	15,5500	3,8875																																																																																																																								
						Total: 7,0030																																																																																																																								
MATERIAIS																																																																																																																														
I2544	FORMA METÁLICA P/BANQUETAS (ALUGUEL)		M	1,0000	3,4400	3,4400																																																																																																																								
						Total: 3,4400																																																																																																																								
SERVIÇOS																																																																																																																														
C0588	CAIAÇÃO EM DUAS DEMÃOS COM SUPERCAL		M2	0,2500	4,4990	1,1248																																																																																																																								
C2784	ESCAVAÇÃO MANUAL SOLO DE 1A.CAT. PROF. ATÉ 1.50m		M3	0,0150	41,2075	0,6181																																																																																																																								
C3211	ESCAVAÇÃO E CARGA DE MATERIAL DE JAZIDA		M3	0,0370	4,1417	0,1532																																																																																																																								
C3268	CONCRETO P/VIBR., FCK=10MPa COM AGREGADO PRODUZIDO (S/TRANSP.)		M3	0,0340	337,0759	11,4806																																																																																																																								
						Total: 13,3567																																																																																																																								
						Total Simples: 23,80																																																																																																																								
						Encargos Sociais: INCLUSO																																																																																																																								
						Valor BDI: 0,00																																																																																																																								
						Valor Geral: 23,80																																																																																																																								
2.4	C1256	SEINFRA/CE ESCAVAÇÃO MANUAL CAMPO ABERTO EM TERRA ATÉ 2M					M3																																																																																																																							
<table border="1"> <thead> <tr> <th colspan="3">MAO DE OBRA</th> <th>Unidade</th> <th>Coefficiente</th> <th>Preço</th> <th>Total</th> </tr> </thead> <tbody> <tr> <td>I2543</td> <td>SERVENTE</td> <td></td> <td>H</td> <td>2,9300</td> <td>15,5500</td> <td>45,5615</td> </tr> <tr> <td colspan="6"></td> <td>Total: 45,5615</td> </tr> <tr> <td colspan="6"></td> <td>Total Simples: 45,56</td> </tr> <tr> <td colspan="6"></td> <td>Encargos Sociais: INCLUSO</td> </tr> <tr> <td colspan="6"></td> <td>Valor BDI: 0,00</td> </tr> <tr> <td colspan="6"></td> <td>Valor Geral: 45,56</td> </tr> </tbody> </table>								MAO DE OBRA			Unidade	Coefficiente	Preço	Total	I2543	SERVENTE		H	2,9300	15,5500	45,5615							Total: 45,5615							Total Simples: 45,56							Encargos Sociais: INCLUSO							Valor BDI: 0,00							Valor Geral: 45,56																																																																						
MAO DE OBRA			Unidade	Coefficiente	Preço	Total																																																																																																																								
I2543	SERVENTE		H	2,9300	15,5500	45,5615																																																																																																																								
						Total: 45,5615																																																																																																																								
						Total Simples: 45,56																																																																																																																								
						Encargos Sociais: INCLUSO																																																																																																																								
						Valor BDI: 0,00																																																																																																																								
						Valor Geral: 45,56																																																																																																																								
2.5	C0836	SEINFRA/CE CONCRETO NÃO ESTRUTURAL PREPARO MANUAL					M3																																																																																																																							
<table border="1"> <thead> <tr> <th colspan="3">MAO DE OBRA</th> <th>Unidade</th> <th>Coefficiente</th> <th>Preço</th> <th>Total</th> </tr> </thead> <tbody> <tr> <td>I2543</td> <td>SERVENTE</td> <td></td> <td>H</td> <td>10,0000</td> <td>15,5500</td> <td>155,5000</td> </tr> <tr> <td colspan="6"></td> <td>Total: 155,5000</td> </tr> <tr> <th colspan="3">MATERIAIS</th> <td></td> <td></td> <td></td> <td></td> </tr> <tr> <td>I0109</td> <td>AREIA MEDIA</td> <td></td> <td>M3</td> <td>0,7780</td> <td>67,5000</td> <td>52,5150</td> </tr> <tr> <td>I0280</td> <td>BRITA</td> <td></td> <td>M3</td> <td>0,9658</td> <td>76,1900</td> <td>73,5843</td> </tr> <tr> <td>I0805</td> <td>CIMENTO PORTLAND</td> <td></td> <td>KG</td> <td>220,0000</td> <td>0,5600</td> <td>123,2000</td> </tr> <tr> <td colspan="6"></td> <td>Total: 249,2993</td> </tr> <tr> <td colspan="6"></td> <td>Total Simples: 404,80</td> </tr> <tr> <td colspan="6"></td> <td>Encargos Sociais: INCLUSO</td> </tr> <tr> <td colspan="6"></td> <td>Valor BDI: 0,00</td> </tr> <tr> <td colspan="6"></td> <td>Valor Geral: 404,80</td> </tr> </tbody> </table>								MAO DE OBRA			Unidade	Coefficiente	Preço	Total	I2543	SERVENTE		H	10,0000	15,5500	155,5000							Total: 155,5000	MATERIAIS							I0109	AREIA MEDIA		M3	0,7780	67,5000	52,5150	I0280	BRITA		M3	0,9658	76,1900	73,5843	I0805	CIMENTO PORTLAND		KG	220,0000	0,5600	123,2000							Total: 249,2993							Total Simples: 404,80							Encargos Sociais: INCLUSO							Valor BDI: 0,00							Valor Geral: 404,80																																			
MAO DE OBRA			Unidade	Coefficiente	Preço	Total																																																																																																																								
I2543	SERVENTE		H	10,0000	15,5500	155,5000																																																																																																																								
						Total: 155,5000																																																																																																																								
MATERIAIS																																																																																																																														
I0109	AREIA MEDIA		M3	0,7780	67,5000	52,5150																																																																																																																								
I0280	BRITA		M3	0,9658	76,1900	73,5843																																																																																																																								
I0805	CIMENTO PORTLAND		KG	220,0000	0,5600	123,2000																																																																																																																								
						Total: 249,2993																																																																																																																								
						Total Simples: 404,80																																																																																																																								
						Encargos Sociais: INCLUSO																																																																																																																								
						Valor BDI: 0,00																																																																																																																								
						Valor Geral: 404,80																																																																																																																								
3.0			SERVIÇOS DIVERSOS																																																																																																																											
3.1	C3447	SEINFRA/CE LIMPEZA DE PISO EM ÁREA URBANIZADA					M2																																																																																																																							
<table border="1"> <thead> <tr> <th colspan="3">MAO DE OBRA</th> <th>Unidade</th> <th>Coefficiente</th> <th>Preço</th> <th>Total</th> </tr> </thead> <tbody> <tr> <td>I2543</td> <td>SERVENTE</td> <td></td> <td>H</td> <td>0,0750</td> <td>15,5500</td> <td>1,1663</td> </tr> <tr> <td colspan="6"></td> <td>Total: 1,1662</td> </tr> <tr> <td colspan="6"></td> <td>Total Simples: 1,17</td> </tr> <tr> <td colspan="6"></td> <td>Encargos Sociais: INCLUSO</td> </tr> <tr> <td colspan="6"></td> <td>Valor BDI: 0,00</td> </tr> <tr> <td colspan="6"></td> <td>Valor Geral: 1,17</td> </tr> </tbody> </table>								MAO DE OBRA			Unidade	Coefficiente	Preço	Total	I2543	SERVENTE		H	0,0750	15,5500	1,1663							Total: 1,1662							Total Simples: 1,17							Encargos Sociais: INCLUSO							Valor BDI: 0,00							Valor Geral: 1,17																																																																						
MAO DE OBRA			Unidade	Coefficiente	Preço	Total																																																																																																																								
I2543	SERVENTE		H	0,0750	15,5500	1,1663																																																																																																																								
						Total: 1,1662																																																																																																																								
						Total Simples: 1,17																																																																																																																								
						Encargos Sociais: INCLUSO																																																																																																																								
						Valor BDI: 0,00																																																																																																																								
						Valor Geral: 1,17																																																																																																																								

Rajogélio dos Reis Santiago
Eng. Civil - SEPLAN-Beberibe/CE
CREA/CE: 55215-RNP:061305805-5



SECRETARIA MUNICIPAL DE PLANEJAMENTO E FINANÇAS
FLS 391
[Handwritten signature]

CRONOGRAMA FÍSICO-FINANCEIRO



Prefeitura de
Beberibe
Beberibe, cidade feliz

[Handwritten signature]
Rajogélio dos Reis Santiago
Eng. Civil - SEPLAN-Beberibe/CE
CREA/CE: 55215/RNP/061305605-5

[Handwritten signature]



Handwritten signature/initials in blue ink.



Governo do Estado do Ceará
PREFEITURA MUNICIPAL DE BEBERIBE

SECRETARIA DE PLANEJAMENTO, DESENVOLVIMENTO URBANO E MEIO AMBIENTE



OBRA: PAVIMENTAÇÃO EM PEDRA TOSCA EM RUA DO LOTEAMENTO PLANALTO DO BEBERIBE


LOCAL: RUA ZEZITO SILVANO - PLANALTO - BEBERIBE - CE

ORÇAMENTO BÁSICO - TABELA SEINFRA/CE 027.1 DESONERADA

DATA: AGOSTO/2022

CRONOGRAMA FÍSICO-FINANCEIRO								
ITEM	DESCRIÇÃO DO SERVIÇO	TOTAL	TEMPO					
			30 DIAS		60 DIAS		90 DIAS	
01	SERVIÇOS PRELIMINARES	4.383,97	75%	3.287,98	25,00%	1.095,99		-
02	PAVIMENTAÇÃO EM SISTEMA VIÁRIO	649.381,19	25%	162.345,30	50%	324.690,60	25%	162.345,30
03	SERVIÇOS DIVERSOS	17.510,64		-		-	100%	17.510,64
TOTAL C/ BDI (R\$)		671.275,80	24,67%	165.633,28	48,53%	325.786,59	26,79%	179.855,94
ACUMULADO			24,67%	165.633,28	73,21%	491.419,86	100,00%	671.275,80


 Rajogélio dos Reis Santiago
 Eng. Civil - SEPLAN-Beberibe/CE
 CREA/CE:55215-RNP:081385805-5



COMPOSIÇÃO DO BDI (ACÓRDÃO TCU Nº 2622/2013)




Rajogildo dos Reis Santiago
Eng. Civil. SEPLAN-Beberibe/CE
CREA/CE: 55215-RNP:061395005-5







Govorno do Estado do Ceará
PREFEITURA MUNICIPAL DE BEBERIBE

SECRETARIA DE PLANEJAMENTO, DESENVOLVIMENTO URBANO E MEIO AMBIENTE



FLS 394

OBRA: PAVIMENTAÇÃO EM PEDRA TOSCA EM RUA DO LOTEAMENTO PLANALTO DO BEBERIBE

LOCAL: RUA ZEZITO SILVANO - PLANALTO - BEBERIBE - CE

ORÇAMENTO BÁSICO - TABELA SEINFRA/CE 027.1 DESONERADA

DATA: AGOSTO/2022


COMPOSIÇÃO DO BDI (ACÓRDÃO TCU Nº 2622/2013)

CÓD.	DESCRIÇÃO	%
	Despesas Indiretas	
AC	Administração central	4,01
DF	Despesas financeiras	1,11
R	Riscos	0,56
	Benefícios	
S + G	Garantia/seguros	0,40
L	Lucro	7,30
	Impostos	9,55
	PIS	0,65
	COFINS	3,00
	ISS	1,40
	CPRB	4,50

BDI = 25,91%

$$BDI = \frac{(1 + AC + S + R + G)(1 + DF)(1 + L)}{(1 - I)} - 1$$


Rafaello dos Reis Santiago
Eng. Civil - SEPLAN-Beberibe/CE
CREA/CE: 55215-RNP:061305605-5



SECRETARIA MUNICIPAL DE BEBERIBE
FLS 395
AP

COMPOSIÇÃO DOS ENCARGOS SOCIAIS (DESONERADO) - SEINFRA



Prefeitura de
Beberibe
Beberibe, cidade feliz

Rajogélio dos Reis Santiago
Eng. Civil/SEPLAN-Beberibe/CE
CREA/CE: 55215-RNP:061395805-5





Governo do Estado do Ceará
PREFEITURA MUNICIPAL DE BEBERIBE

SECRETARIA DE PLANEJAMENTO, DESENVOLVIMENTO URBANO E MEIO AMBIENTE



INSCRIÇÃO Nº. 00000000000000000000
 FLS. 396
 PREFEITURA MUNICIPAL DE BEBERIBE - CE

OBRA: PAVIMENTAÇÃO EM PEDRA TOSCA EM RUA DO LOTEAMENTO PLANALTO DO BEBERIBE
 LOCAL: RUA ZEZITO SILVANO - PLANALTO - BEBERIBE - CE
 ORÇAMENTO BÁSICO - TABELA SEINFRA/CE 027.1 DESONERADA
 DATA: AGOSTO/2022

COMPOSIÇÃO DOS ENCARGOS SOCIAIS (DESONERADO) - SEINFRA

GRUPO I (A) - ENCARGOS SOCIAIS BÁSICOS

ITEM	DESCRIÇÃO DAS DESPESAS	%
1	Previdência Social	0,00%
2	Fundo de Garantia por Tempo de Serviço	8,00%
3	Salário-Educação	2,50%
4	Serviço Social da Indústria (Sesi)	1,50%
5	Serviço Nacional de Aprendizagem Industrial (Senai)	1,00%
6	Serviço de Apoio a Pequena e Média Empresa (Sebrae)	0,60%
7	Instituto Nacional de Colonização e Reforma Agrária (Incrá)	0,20%
8	Seguro contra os acidentes de trabalho (INSS)	3,00%
9	Seconci Serviço Social da Indústria da Construção e do Mobiliário (aplicável a todas as empresas do III grupo da CLT - art. 577)	0,00%
SUB-TOTAL		16,80%

GRUPO II (B) - ENCARGOS SOCIAIS QUE RECEBEM AS INCIDÊNCIAS DE A

ITEM	DESCRIÇÃO DAS DESPESAS	%
1	Repouso semanal e feriados	17,84%
2	Auxílio-enfermidade (*)	0,87%
3	Licença-paternidade (*)	0,07%
4	13.º Salário	10,80%
5	Feriados	3,71%
6	Faltas justificadas	0,72%
7	Dias de chuvas	1,55%
8	Auxílio acidente de trabalho	0,11%
9	Férias gozadas	8,71%
10	Salário maternidade	0,03%
SUB-TOTAL		44,41%

GRUPO III (C) - ENCARGOS SOCIAIS QUE NÃO RECEBEM AS INCIDÊNCIAS GLOBAIS DE A

ITEM	DESCRIÇÃO DAS DESPESAS	%
1	Depósito por despedida injusta 40% sobre [A2 + (A2 x B)]	3,90%
2	Férias (indenizadas)	4,85%
3	Aviso-prévio (indenizado) (*)	5,40%
4	Aviso-prévio trabalhado	0,13%
5	Idenização adicional	0,45%
SUB-TOTAL		14,73%

GRUPO IV (D) - TAXAS DAS REINCIDÊNCIAS

ITEM	DESCRIÇÃO DAS DESPESAS	%
1	Reincidência de A sobre B	7,46%
2	Reincidência de A 2 sobre C 3	0,45%
SUB-TOTAL		7,91%

TOTAL GERAL DOS ENCARGOS SOCIAIS		83,85%
---	--	---------------

(*) adotado

NOTA: Nas cidades onde não existe ambulatório Seconci, exclue-se o item A 9.



Rafael dos Reis Santiago
 Eng. Civil- SEPLAN-Beberibe/CE
 CREA/CE: 55215-RUP/06120885-5


APB

SECRETARIA MUNICIPAL DE PLANEJAMENTO E FINANÇAS
FLS 397
P

PEÇAS GRÁFICAS



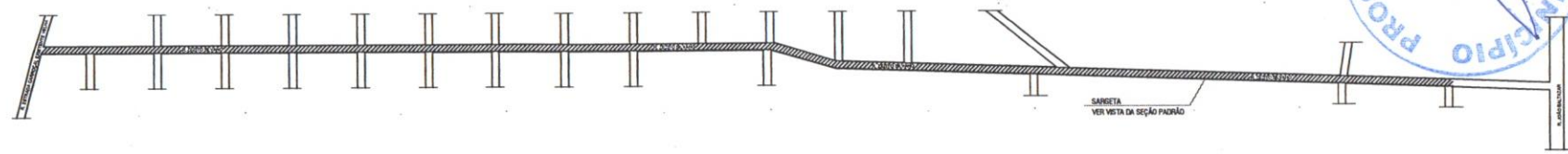
[Handwritten Signature]
Rejogélio dos Reis Santiago
Eng. Civil - SEPLAN-Beberibe/CE
CREA/CE: 55215-RNP:061385805-5



AB

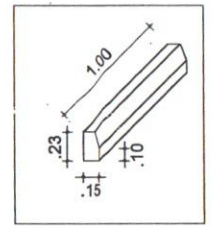


BEBERIBE - CE
 FLS 399
 ANEXO 1



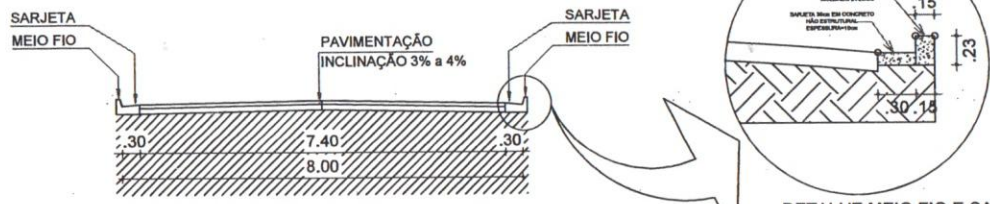
QUADRO DE PERÍMETRO, LARGURA E ÁREA		
PERÍMETRO TOTAL DA SARJETA	LARGURA PADRÃO DA VIA	ÁREA TOTAL DE PAVIMENTAÇÃO
1.489,00m	8,00 m	11.912,00m ²

01 - LEV. PAG. - R. ZEZITO SILVANO
 ESC.: 1/5000

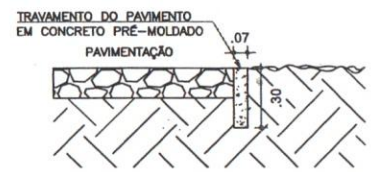


03 - DETALHE MEIO - FIO
 ESC.: 1/40

VISTA DA SEÇÃO PADRÃO



DETALHE MEIO FIO E SARJETA



DETALHE TRAVAMENTO DO PAVIMENTO
 ESCALA: 1/25



03 - IMAGEM DE REFERENCIA GOOGLE EARTH
 ESC.: SEM ESCALA

LEGENDA

- À PAVIMENTAR
- RUAS
- INTERSEÇÃO

APROVO

RESPONSÁVEL TÉCNICO ART. Nº.

Engenheira das Reais Santidade
 Civil - SEPLAN - Beberibe/CE
 O.C.E.: 55215 - RNP: 061305005-6



**Secretaria de Planejamento,
 Desenvolvimento Urbano e Meio Ambiente**
 COORDENADORIA DE PLANEJAMENTO URBANO E PROJETOS INSTITUCIONAIS
 RUA GENERAL EDGAR FACÓ, 467 - CENTRO - BEBERIBE/CE
 TELEFONES: (85) 33381508 / 33381442 EMAIL: SEPLAN@BEBERIBE.CE.GOV.BR

ASSUNTO:
LEVANTAMENTO PARA PAVIMENTAÇÃO - R. ZEZITO SILVANO.

LOCALIZAÇÃO: LOTEAMENTO PLANALTO BEBERIBE - BEBERIBE/CE.	DATA: AGO/2022	REVISÃO: -
CONTEUDO: 01 - LEV. PAG. - R. ZEZITO SILVANO 02 - VISTA SEÇÃO PADRÃO e DETALHES	ESCALA: 1/5000 1/100	ESCALA: QUADRO DE ÁREA E PERÍMETRO IMAGEM DE REFERENCIA GOOGLE EARTH
		DESENHO: RAQUEL FRAGA

PROJ. 01




Anotação de Responsabilidade Técnica - ART
Lei nº 6.496, de 7 de dezembro de 1977

CREA-CE

ART OBRA / SERVIÇO
Nº CE20221039248

Conselho Regional de Engenharia e Agronomia do Ceará

INICIAL



1. Responsável Técnico

RAJOGÉLIO DOS REIS SANTIAGO

Título profissional: **ENGENHEIRO CIVIL**

RNP: **0613958055**

Registro: **0613958055CE**

2. Dados do Contrato

Contratante: **PREFEITURA MUNICIPAL DE BEBERIBE**

RUA JOÃO TOMAZ FERREIRA

Complemento:

Cidade: **BEBERIBE**

Bairro: **CENTRO**

UF: **CE**

CPF/CNPJ: **07.528.292/0001-89**

Nº: **42**

CEP: **62840000**

ART Vinculada: **CE20210739072**

Contrato: **Não especificado**

Celebrado em:

Valor: **R\$ 671.275,80**

Tipo de contratante: **Pessoa Jurídica de Direito Público**

Ação Institucional: **NENHUMA - NÃO OPTANTE**

3. Dados da Obra/Serviço

RUA ZEZITO SILVANO

Complemento:

Cidade: **BEBERIBE**

Data de Início: **16/08/2022**

Finalidade: **Infraestrutura**

Proprietário: **PREFEITURA MUNICIPAL DE BEBERIBE**

Nº: **S/N**

Bairro: **LOTEAMENTO PLANALTO DO BEBERIBE**

UF: **CE**

CEP: **62840000**

Previsão de término: **16/08/2023**

Coordenadas Geográficas: **-4.178622, -38.138496**

Código: **Não Especificado**

CPF/CNPJ: **07.528.292/0001-89**

4. Atividade Técnica

	Quantidade	Unidade
14 - Elaboração		
80 - Projeto > TRANSPORTES > INFRAESTRUTURA URBANA > DE PAVIMENTAÇÃO > #4.2.1.4 - EM PEDRA PARA VIAS URBANAS	11.018,60	m2
80 - Projeto > CONSTRUÇÃO CIVIL > MATERIAIS DE CONSTRUÇÃO CIVIL > #1.2.3 - DE APLICAÇÃO DE CONCRETO	11.018,60	m2
80 - Projeto > OBRAS HIDRÁULICAS E RECURSOS HÍDRICOS > SISTEMAS DE DRENAGEM PARA OBRAS CIVIS > DE SISTEMAS DE DRENAGEM PARA OBRAS CIVIS > #5.3.1.7 - MEIO-FIO	11.018,60	m2
35 - Elaboração de orçamento > TRANSPORTES > INFRAESTRUTURA URBANA > DE PAVIMENTAÇÃO > #4.2.1.4 - EM PEDRA PARA VIAS URBANAS	1,00	un
35 - Elaboração de orçamento > CONSTRUÇÃO CIVIL > MATERIAIS DE CONSTRUÇÃO CIVIL > #1.2.3 - DE APLICAÇÃO DE CONCRETO	1,00	un
35 - Elaboração de orçamento > OBRAS HIDRÁULICAS E RECURSOS HÍDRICOS > SISTEMAS DE DRENAGEM PARA OBRAS CIVIS > DE SISTEMAS DE DRENAGEM PARA OBRAS CIVIS > #5.3.1.7 - MEIO-FIO	1,00	un
18 - Fiscalização		
60 - Fiscalização de obra > TRANSPORTES > INFRAESTRUTURA URBANA > DE PAVIMENTAÇÃO > #4.2.1.4 - EM PEDRA PARA VIAS URBANAS	1,00	un
60 - Fiscalização de obra > CONSTRUÇÃO CIVIL > MATERIAIS DE CONSTRUÇÃO CIVIL > #1.2.3 - DE APLICAÇÃO DE CONCRETO	1,00	un
60 - Fiscalização de obra > OBRAS HIDRÁULICAS E RECURSOS HÍDRICOS > SISTEMAS DE DRENAGEM PARA OBRAS CIVIS > DE SISTEMAS DE DRENAGEM PARA OBRAS CIVIS > #5.3.1.7 - MEIO-FIO	1,00	un

Após a conclusão das atividades técnicas o profissional deve proceder a baixa desta ART

5. Observações

ART DE PROJETO, ORÇAMENTO E FISCALIZAÇÃO DE OBRA DE PAVIMENTAÇÃO EM PEDRA TOSCA EM RUA DO LOTEAMENTO PLANALTO DO BEBERIBE - SEDE DO MUNICÍPIO DE BEBERIBE/CE.

6. Declarações

- Declaro que estou cumprindo as regras de acessibilidade previstas nas normas técnicas da ABNT, na legislação específica e no decreto n. 5296/2004.

7. Entidade de Classe

SINDICATO DOS ENGENHEIROS NO ESTADO DO CEARÁ (SENGE-CE)


Rajogélio dos Reis Santiago
Eng. Civil - SEPLAN-Beberibe/CE
CREA/CE: 55215-RNP/0613958055

A autenticidade desta ART pode ser verificada em: <https://crea-ce.sitac.com.br/publico/>, com a chave: 0xb12
Impresso em: 17/08/2022 às 11:38:13 por: ip: 189.126.75.2





Anotação de Responsabilidade Técnica - ART
Lei nº 6.496, de 7 de dezembro de 1977

CREA-CE

ART OBRA / SERVIÇO
Nº CE20221039248

Conselho Regional de Engenharia e Agronomia do Ceará

[Handwritten Signature]
 RAJOGÉLIO DOS REIS SANTIAGO
 Eng. Civil SEPLAN-Beberibe/CE
 CREA/CE: 5215-RNP/061395805-5

INICIAL



8. Assinaturas

Declaro serem verdadeiras as informações acima

BEBERIBÉ/CE 16 de AGOSTO de 2022
 Local data

RAJOGÉLIO DOS REIS SANTIAGO - CPF: 734.389.953-87

[Handwritten Signature]
PREFEITURA MUNICIPAL DE BEBERIBÉ - CNPJ: 07.528.292/0001-89

9. Informações

* A ART é válida somente quando quitada, mediante apresentação do comprovante do pagamento ou conferência no site do Crea.

10. Valor

Valor da ART: **R\$ 88,78** Registrada em: **16/08/2022** Valor pago: **R\$ 88,78** Nosso Número: **8215574708**

[Handwritten Signature]



A autenticidade desta ART pode ser verificada em: <https://crea-ce.sitac.com.br/publico/>, com a chave: 0xb1Z
 Impresso em: 17/08/2022 às 11:36:13 por: , ip: 189.126.75.2