

SECRETARIA MUNICIPAL DE BEBERIBE
FLS 266
20

PLANILHA DE SERVIÇOS E MEMÓRIA DE CÁLCULO POR RUA



Prefeitura de Beberibe
Beberibe, cidade feliz

Felipe Martins Cavalcanti
Felipe Martins Cavalcanti
Secretaria Municipal de Planejamento
Urbanístico e Obras

JAP





RUA FRANCISQUINHO GOÉS




Prefeitura de
Beberibe
Beberibe, cidade feliz

Felipe Martins Cavalcanti

Procurador Municipal

CPF: 000.000.000-00

Assinatura



JP





Governo do Estado do Ceará
PREFEITURA MUNICIPAL DE BEBERIBE

SECRETARIA DE PLANEJAMENTO, DESENVOLVIMENTO URBANO E MEIO AMBIENTE



FLS 268

OBRA: PAVIMENTAÇÃO EM PEDRA TOSCA EM SETE RUAS DO DISTRITO DE SUCATINGA.
LOCAL: RUA FRANCISQUINHO GOES - SUCATINGA - BEBERIBE - CE.
ORÇAMENTO BÁSICO - TABELA SEINFRA/CE 027.1 DESONERADA
DATA: AGOSTO/2022

PLANILHA DE SERVIÇOS DA RUA FRANCISQUINHO GOES

ITEM	CÓDIGO	TABELA	DESCRIÇÃO DO SERVIÇO	UND	QTDE
1.0 SERVIÇOS PRELIMINARES					
1.1	C2872	SEINFRA/CE	LOCAÇÃO DA OBRA COM AUXÍLIO TOPOGRÁFICO (ÁREA >5000 M2)	HA	0,20
1.2	C1937	SEINFRA/CE	PLACAS PADRÃO DE OBRA	M2	3,00
2.0 PAVIMENTAÇÃO EM SISTEMA VIÁRIO					
2.1	C3232	SEINFRA/CE	RECONFORMAÇÃO/PATROLAGEM DA PLATAFORMA	M2	2.030,00
2.2	C2896	SEINFRA/CE	PAVIMENTAÇÃO EM PEDRA TOSCA S/ REJUNTAMENTO (AGREGADO ADQUIRIDO)	M2	1.856,00
2.3	C0365	SEINFRA/CE	BANQUETA/ MEIO FIO DE CONCRETO MOLDADO NO LOCAL	M	601,00
2.4	C1256	SEINFRA/CE	ESCAVAÇÃO MANUAL CAMPO ABERTO EM TERRA ATÉ 2M	M3	17,40
2.5	C0836	SEINFRA/CE	CONCRETO NÃO ESTRUTURAL PREPARO MANUAL	M3	17,40
3.0 SERVIÇOS DIVERSOS					
3.1	C3447	SEINFRA/CE	LIMPEZA DE PISO EM ÁREA URBANIZADA	M2	2.030,00

JAB

Felipe Martins Cavalcanti

Supervisor de Serviços
Departamento de Planejamento
e Orçamento





GOVERNO DO ESTADO DO CEARÁ
PREFEITURA MUNICIPAL DE BEBERIBE

SECRETARIA DE PLANEJAMENTO, DESENVOLVIMENTO URBANO E MEIO AMBIENTE

OBRA: PAVIMENTAÇÃO EM PEDRA TOSCA EM SETE RUAS DO DISTRITO DE SUCATINGA.
LOCAL: RUA FRANCISQUINHO GOES - SUCATINGA - BEBERIBE - CE.
ORÇAMENTO BÁSICO - TABELA SEINFRA/CE 027.1 DESONERADA
DATA: AGOSTO/2022

MEMORIA DE CÁLCULO DA RUA FRANCISQUINHO GOES					
ITEM	CÓDIGO	TABELA	DESCRIÇÃO DO SERVIÇO	UND	QTDE
1.0			SERVIÇOS PRELIMINARES		
1.1	C2872	SEINFRA/CE	LOCAÇÃO DA OBRA COM AUXÍLIO TOPOGRÁFICO (ÁREA >5000 M2) Área = extensão da pavimentação x largura da pavimentação Área = 290,00m x 7,00m = 2.030,00m ² = 0,20HA	HA	0,20
1.2	C1937	SEINFRA/CE	PLACAS PADRAO DE OBRA Área = comprimento x altura Área = 2,00m x 1,50m = 3,00m ²	M2	3,00
2.0			PAVIMENTAÇÃO EM SISTEMA VIÁRIO		
2.1	C3232	SEINFRA/CE	RECONFORMAÇÃO/PATROLAGEM DA PLATAFORMA Área = extensão da pavimentação x largura da pavimentação Área = 290,00m x 7,0m = 2.030,00m ²	M2	2.030,00
2.2	C2896	SEINFRA/CE	PAVIMENTAÇÃO EM PEDRA TOSCA S/ REJUNTAMENTO (AGREGADO ADQUIRIDO) Área = extensão da pavimentação x largura da pavimentação em pedra tosca Área = 290,00m x 6,40m = 1.856,00m ²	M2	1.856,00
2.3	C0365	SEINFRA/CE	BANQUETA/ MEIO FIO DE CONCRETO MOLDADO NO LOCAL Metragem = extensão da pavimentação x quantidade de lados Metragem = 290,00m x 2 lados = 580,00m Travamento do pavimento = extensão do travamento x quantidade Travamento do pavimento = 7,00m x 3 = 21,00m Metragem Total = 580,00m + 21,00m = 601,00m	M	601,00
2.4	C1256	SEINFRA/CE	ESCAVAÇÃO MANUAL CAMPO ABERTO EM TERRA ATÉ 2M Volume de material escavado para colocação da Sarjeta = extensão do pavimento x largura da sarjeta x espessura da sarjeta x quantidade de lados Volume de material escavado para colocação da Sarjeta = 290,00m x 0,30m x 0,10m x 2 = 17,40m ³	M3	17,40
2.5	C0836	SEINFRA/CE	CONCRETO NÃO ESTRUTURAL PREPARO MANUAL Volume de concreto para a Sarjeta = extensão do pavimento x largura da sarjeta x espessura da sarjeta x quantidade de lados Volume de concreto para a Sarjeta = 290,00m x 0,30m x 0,10m x 2 = 17,40m ³	M3	17,40
3.0			SERVIÇOS DIVERSOS		
3.1	C3447	SEINFRA/CE	LIMPEZA DE PISO EM ÁREA URBANIZADA Área = extensão da pavimentação x largura da pavimentação Área = 290,00m x 7,00m = 2.030,00m ²	M2	2.030,00

APB

Felipe Martins Cavalcanti




SECRETARIA DE BEBERIBE
FLS 210
R

RUA ANA TELES




Felipe Martins Cavalcanti



JPB

Rua General Edgar Facó, 467 – Centro – Beberibe – Ceará – CEP: 62.840-000
CNPJ: 07.528.292/0001-89 – Telefones: 3338-1508 / 3338-1442 – seplan@beberibe.ce.gov.br





Governo do Estado do Ceará
PREFEITURA MUNICIPAL DE BEBERIBE

SECRETARIA DE PLANEJAMENTO, DESENVOLVIMENTO URBANO E MEIO AMBIENTE



SECRETARIA MUNICIPAL DE BEBERIBE
FLS 071
A

OBRA: PAVIMENTAÇÃO EM PEDRA TOSCA EM SETE RUAS DO DISTRITO DE SUCATINGA.
LOCAL: RUA ANA TELES - SUCATINGA - BEBERIBE - CE.
ORÇAMENTO BÁSICO - TABELA SEINFRA/CE 027.1 DESONERADA
DATA: AGOSTO/2022

PLANILHA DE SERVIÇOS DA RUA ANA TELES

ITEM	CÓDIGO	TABELA	DESCRIÇÃO DO SERVIÇO	UND	QTDE
1.0			SERVIÇOS PRELIMINARES		
1.1	C2872	SEINFRA/CE	LOCAÇÃO DA OBRA COM AUXÍLIO TOPOGRÁFICO (ÁREA >5000 M2)	HA	0,24
2.0			PAVIMENTAÇÃO EM SISTEMA VIÁRIO		
2.1	C3232	SEINFRA/CE	RECONFORMAÇÃO/PATROLAGEM DA PLATAFORMA	M2	2.380,00
2.2	C2896	SEINFRA/CE	PAVIMENTAÇÃO EM PEDRA TOSCA S/ REJUNTAMENTO (AGREGADO ADQUIRIDO)	M2	2.176,00
2.3	C0365	SEINFRA/CE	BANQUETA/ MEIO FIO DE CONCRETO MOLDADO NO LOCAL	M	680,00
2.4	C1256	SEINFRA/CE	ESCAVAÇÃO MANUAL CAMPO ABERTO EM TERRA ATÉ 2M	M3	20,40
2.5	C0836	SEINFRA/CE	CONCRETO NÃO ESTRUTURAL PREPARO MANUAL	M3	20,40
3.0			SERVIÇOS DIVERSOS		
3.1	C3447	SEINFRA/CE	LIMPEZA DE PISO EM ÁREA URBANIZADA	M2	2.380,00

Felipe Martins Cavalcanti

Secretaria Municipal de Planejamento,
Desenvolvimento Urbano e Meio Ambiente
Rua General Edgar Facó, 467 - Centro - Beberibe - Ceará - CEP: 62.840-000
Fone: (33) 3338-1508 / 3338-1442 - seplan@beberibe.ce.gov.br

JAP





Govorno do Estado do Ceará
PREFEITURA MUNICIPAL DE BEBERIBE

SECRETARIA DE PLANEJAMENTO, DESENVOLVIMENTO URBANO E MEIO AMBIENTE



SECRETARIA MUNICIPAL DE BEBERIBE
FLS 210
E

OBRA: PAVIMENTAÇÃO EM PEDRA TOSCA EM SETE RUAS DO DISTRITO DE SUCATINGA.
LOCAL: RUA ANA TELES - SUCATINGA - BEBERIBE - CE.
ORÇAMENTO BÁSICO - TABELA SEINFRA/CE 027.1 DESONERADA
DATA: AGOSTO/2022

MEMÓRIA DE CÁLCULO DA RUA ANA TELES

ITEM	CÓDIGO	TABELA	DESCRIÇÃO DO SERVIÇO	UND	QTDE
1.0			SERVIÇOS PRELIMINARES		
1.1	C2872	SEINFRA/CE	LOCAÇÃO DA OBRA COM AUXÍLIO TOPOGRÁFICO (ÁREA >5000 M2) Área = extensão da pavimentação x largura da pavimentação Área = 340,00m x 7,00m = 2.380,00m ² = 0,24HA	HA	0,24
2.0			PAVIMENTAÇÃO EM SISTEMA VIÁRIO		
2.1	C3232	SEINFRA/CE	RECONFORMAÇÃO/PATROLAGEM DA PLATAFORMA Área = extensão da pavimentação x largura da pavimentação Área = 340,00m x 7,00m = 2.380,00m ²	M2	2.380,00
2.2	C2896	SEINFRA/CE	PAVIMENTAÇÃO EM PEDRA TOSCA S/ REJUNTAMENTO (AGREGADO ADQUIRIDO) Área = extensão da pavimentação x largura da pavimentação em pedra tosca Área = 340,00m x 6,40m = 2.176,00m ²	M2	2.176,00
2.3	C0365	SEINFRA/CE	BANQUETA/ MEIO FIO DE CONCRETO MOLDADO NO LOCAL Metragem = extensão da pavimentação x quantidade de lados Metragem = 340,00m x 2,00m = 680,00m	M	680,00
2.4	C1256	SEINFRA/CE	ESCAVAÇÃO MANUAL CAMPO ABERTO EM TERRA ATÉ 2M Volume de material escavado para colocação da Sarjeta = extensão do pavimento x largura da sarjeta x espessura da sarjeta x quantidade de lados Volume de material escavado para colocação da Sarjeta = 340,00m x 0,30m x 0,10m x 2 = 20,40m ³	M3	20,40
2.5	C0836	SEINFRA/CE	CONCRETO NÃO ESTRUTURAL PREPARO MANUAL Volume de concreto para a Sarjeta = extensão do pavimento x largura da sarjeta x espessura da sarjeta x quantidade de lados Volume de concreto para a Sarjeta = 340,00m x 0,30m x 0,10m x 2 = 20,40m ³	M3	20,40
3.0			SERVIÇOS DIVERSOS		
3.1	C3447	SEINFRA/CE	LIMPEZA DE PISO EM ÁREA URBANIZADA Área = extensão da pavimentação x largura da pavimentação Área = 340,00m x 7,00m = 2.380,00m ²	M2	2.380,00

CAB

Felipe Martins Cavalcanti



SECRETARIA MUNICIPAL DE BEBERIBE - CE
FLS 213
&

RUA DO MERCADO



Felipe Martins Cavalcanti

PROCURADOR GERAL DO MUNICÍPIO



Handwritten signature in blue ink.





Governo do Estado do Ceará
PREFEITURA MUNICIPAL DE BEBERIBE

SECRETARIA DE PLANEJAMENTO, DESENVOLVIMENTO URBANO E MEIO AMBIENTE



SECRETARIA DE PLANEJAMENTO, DESENVOLVIMENTO URBANO E MEIO AMBIENTE
FLS 014
K

OBRA: PAVIMENTAÇÃO EM PEDRA TOSCA EM SETE RUAS DO DISTRITO DE SUCATINGA.
LOCAL: RUA DO MERCADO - SUCATINGA - BEBERIBE - CE.
ORÇAMENTO BÁSICO - TABELA SEINFRA/CE 027.1 DESONERADA
DATA: AGOSTO/2022

PLANILHA DE SERVIÇOS DA RUA DO MERCADO

ITEM	CÓDIGO	TABELA	DESCRIÇÃO DO SERVIÇO	UND	QTDE
1.0			SERVIÇOS PRELIMINARES		
1.1	C2872	SEINFRA/CE	LOCAÇÃO DA OBRA COM AUXÍLIO TOPOGRÁFICO (ÁREA >5000 M2)	HA	0,05
2.0			PAVIMENTAÇÃO EM SISTEMA VIÁRIO		
2.1	C3232	SEINFRA/CE	RECONFORMAÇÃO/PATROLAGEM DA PLATAFORMA	M2	525,00
2.2	C2896	SEINFRA/CE	PAVIMENTAÇÃO EM PEDRA TOSCA S/ REJUNTAMENTO (AGREGADO ADQUIRIDO)	M2	480,00
2.3	C0365	SEINFRA/CE	BANQUETA/ MEIO FIO DE CONCRETO MOLDADO NO LOCAL	M	157,00
2.4	C1256	SEINFRA/CE	ESCAVAÇÃO MANUAL CAMPO ABERTO EM TERRA ATÉ 2M	M3	4,50
2.5	C0836	SEINFRA/CE	CONCRETO NÃO ESTRUTURAL PREPARO MANUAL	M3	4,50
3.0			SERVIÇOS DIVERSOS		
3.1	C3447	SEINFRA/CE	LIMPEZA DE PISO EM ÁREA URBANIZADA	M2	525,00

Felipe Martins Cavalcante

Secretaria de Planejamento, Desenvolvimento Urbano e Meio Ambiente
Rua General Edgar Facó, 467 - Centro - Beberibe - Ceará - CEP: 62.840-000
CNPJ: 07.528.292/0001-89 - Telefones: 3338-1508 / 3338-1442 - seplan@beberibe.ce.gov.br





Governo do Estado do Ceará
PREFEITURA MUNICIPAL DE BEBERIBE

SECRETARIA DE PLANEJAMENTO, DESENVOLVIMENTO URBANO E MEIO AMBIENTE



OBRA: PAVIMENTAÇÃO EM PEDRA TOSCA EM SETE RUAS DO DISTRITO DE SUCATINGA.
 LOCAL: RUA DO MERCADO - SUCATINGA - BEBERIBE - CE.
 ORÇAMENTO BÁSICO - TABELA SEINFRA/CE 027.1 DESONERADA
 DATA: AGOSTO/2022

MEMÓRIA DE CÁLCULO DA RUA DO MERCADO

ITEM	CÓDIGO	TABELA	DESCRIÇÃO DO SERVIÇO	UND	QTDE
1.0			SERVIÇOS PRELIMINARES		
1.1	C2872	SEINFRA/CE	LOCAÇÃO DA OBRA COM AUXÍLIO TOPOGRÁFICO (ÁREA >5000 M2) Área = extensão da pavimentação x largura da pavimentação Área = 75,00m x 7,00m = 525,00m² = 0,05HA	HA	0,05
2.0			PAVIMENTAÇÃO EM SISTEMA VIÁRIO		
2.1	C3232	SEINFRA/CE	RECONFORMAÇÃO/PATROLAGEM DA PLATAFORMA Área = extensão da pavimentação x largura da pavimentação Área = 75,00m x 7,00m = 525,00m²	M2	525,00
2.2	C2896	SEINFRA/CE	PAVIMENTAÇÃO EM PEDRA TOSCA S/ REJUNTAMENTO (AGREGADO ADQUIRIDO) Área = extensão da pavimentação x largura da pavimentação em pedra tosca Área = 75,00m x 6,40m = 480,00m²	M2	480,00
2.3	C0365	SEINFRA/CE	BANQUETA/ MEIO FIO DE CONCRETO MOLDADO NO LOCAL Metragem = extensão da pavimentação x quantidade de lados Metragem = 75,00m x 2 lados = 150,00m Travamento do pavimento = extensão do travamento x quantidade Travamento do pavimento = 7,00m x 1 = 7,00m Metragem Total = 150,00m + 7,00m = 157,00m	M	157,00
2.4	C1256	SEINFRA/CE	ESCAVAÇÃO MANUAL CAMPO ABERTO EM TERRA ATÉ 2M Volume de material escavado para colocação da Sarjeta = extensão do pavimento x largura da sarjeta x espessura da sarjeta x quantidade de lados Volume de material escavado para colocação da Sarjeta = 75,00m x 0,30m x 0,10m x 2 = 4,50m³	M3	4,50
2.5	C0836	SEINFRA/CE	CONCRETO NÃO ESTRUTURAL PREPARO MANUAL Volume de concreto para a Sarjeta = extensão do pavimento x largura da sarjeta x espessura da sarjeta x quantidade de lados Volume de concreto para a Sarjeta = 75,00m x 0,30m x 0,10m x 2 = 4,50m³	M3	4,50
3.0			SERVIÇOS DIVERSOS		
3.1	C3447	SEINFRA/CE	LIMPEZA DE PISO EM ÁREA URBANIZADA Área = extensão da pavimentação x largura da pavimentação Área = 75,00m x 7,00m = 525,00m²	M2	525,00

Felipe Martins Cavalcante

Felipe Martins Cavalcante
 Procurador Municipal
 Rua General Edgar Facó, 467 - Centro - Beberibe - Ceará - CEP: 62.840-000
 CNPJ: 07.528.292/0001-89 - Telefones: 3338-1508 / 3338-1442 - seplan@beberibe.ce.gov.br



SECRETARIA MUNICIPAL DE BEBERIBE
CE
FLS 276
K

TRAVESSA ANTÔNIO RIBEIRO



Prefeitura de
Beberibe
Beberibe, cidade feliz

Felipe Martins Cavalcanti

Deputado Estadual

Partido Democrático

CPF: 000.000.000-00

RG: 000.000.000-00



Handwritten signature or initials in blue ink.





Governo do Estado do Ceará
PREFEITURA MUNICIPAL DE BEBERIBE

SECRETARIA DE PLANEJAMENTO, DESENVOLVIMENTO URBANO E MEIO AMBIENTE



OBRA: PAVIMENTAÇÃO EM PEDRA TOSCA EM SETE RUAS DO DISTRITO DE SUCATINGA.
 LOCAL: TRAVESSA ANTÔNIO RIBEIRO - SUCATINGA - BEBERIBE - CE.
 ORÇAMENTO BÁSICO - TABELA SEINFRA/CE 027.1 DESONERADA
 DATA: AGOSTO/2022

PLANILHA DE SERVIÇOS DA TRAVESSA ANTÔNIO RIBEIRO

ITEM	CÓDIGO	TABELA	DESCRIÇÃO DO SERVIÇO	UND.	QTDE
SERVIÇOS PRELIMINARES					
1.0					
1.1	C2872	SEINFRA/CE	LOCAÇÃO DA CBRA COM AUXÍLIO TOPOGRÁFICO (ÁREA >5000 M2)	HA	0,17
PAVIMENTAÇÃO EM SISTEMA VIÁRIO					
2.0					
2.1	C3232	SEINFRA/CE	RECONFORMAÇÃO/PATROLAGEM DA PLATAFORMA	M2	1.725,36
2.2	C2896	SEINFRA/CE	PAVIMENTAÇÃO EM PEDRA TOSCA S/ REJUNTAMENTO (AGREGADO ADQUIRIDO)	M2	1.526,28
2.3	C0365	SEINFRA/CE	BANQUETA/ MEIO FIO DE CONCRETO MOLDADO NO LOCAL	M	663,60
2.4	C1256	SEINFRA/CE	ESCAVAÇÃO MANUAL CAMPO ABERTO EM TERRA ATÉ 2M	M3	19,91
2.5	C0836	SEINFRA/CE	CONCRETO NÃO ESTRUTURAL PREPARO MANUAL	M3	19,91
SERVIÇOS DIVERSOS					
3.0					
3.1	C3447	SEINFRA/CE	LIMPEZA DE PISO EM ÁREA URBANIZADA	M2	1.725,36

Felipe Martins Cavalcante

ASB





Governo do Estado do Ceará
PREFEITURA MUNICIPAL DE BEBERIBE

SECRETARIA DE PLANEJAMENTO, DESENVOLVIMENTO URBANO E MEIO AMBIENTE



FLS 278
PREFEITURA MUNICIPAL DE BEBERIBE - CE

OBRA: PAVIMENTAÇÃO EM PEDRA TOSCA EM SETE RUAS DO DISTRITO DE SUCATINGA.
LOCAL: TRAVESSA ANTÔNIO RIBEIRO - SUCATINGA - BEBERIBE - CE.
ORÇAMENTO BÁSICO - TABELA SEINFRA/CE 027.1 DESONERADA
DATA: AGOSTO/2022

MEMÓRIA DE CÁLCULO DA TRAVESSA ANTÔNIO RIBEIRO

ITEM	CÓDIGO	TABELA	DESCRIÇÃO DO SERVIÇO	UND	QTDE
1.0			SERVIÇOS PRELIMINARES		
1.1	C2872	SEINFRA/CE	LOCAÇÃO DA OBRA COM AUXÍLIO TOPOGRÁFICO (ÁREA >5000 M2) Área = extensão da pavimentação x largura média da pavimentação (ver projeto). Área = 331,80m x 5,20m = 1.725,36m ² = 0,17HA	HA	0,17
2.0			PAVIMENTAÇÃO EM SISTEMA VIÁRIO		
2.1	C3232	SEINFRA/CE	RECONFORMAÇÃO/PATROLAGEM DA PLATAFORMA Área = extensão da pavimentação x largura média da pavimentação (ver projeto). Área = 331,80m x 5,20m = 1.725,36m ²	M2	1.725,36
2.2	C2896	SEINFRA/CE	PAVIMENTAÇÃO EM PEDRA TOSCA S/ REJUNTAMENTO (AGREGADO ADQUIRIDO) Área = extensão da pavimentação x largura média da pavimentação (ver projeto) em pedra tosca. Área = 331,80m x 4,60m = 1.526,28m ²	M2	1.526,28
2.3	C0365	SEINFRA/CE	BANQUETA/ MEIO FIO DE CONCRETO MOLDADO NO LOCAL Metragem = extensão da pavimentação x quantidade de lados Metragem = 331,80m x 2,00m = 663,60m	M	663,60
2.4	C1256	SEINFRA/CE	ESCAVAÇÃO MANUAL CAMPO ABERTO EM TERRA ATÉ 2M Volume de material escavado para colocação da Sarjeta = extensão do pavimento x largura da sarjeta x espessura da sarjeta x quantidade de lados Volume de material escavado para colocação da Sarjeta = 331,80m x 0,30m x 0,10m x 2 = 19,91m ³	M3	19,91
2.5	C0836	SEINFRA/CE	CONCRETO NÃO ESTRUTURAL PREPARO MANUAL Volume de concreto para a Sarjeta = extensão do pavimento x largura da sarjeta x espessura da sarjeta x quantidade de lados Volume de concreto para a Sarjeta = 331,80m x 0,30m x 0,10m x 2 = 19,91m ³	M3	19,91
3.0			SERVIÇOS DIVERSOS		
3.1	C3447	SEINFRA/CE	LIMPEZA DE PISO EM ÁREA URBANIZADA Área = extensão da pavimentação x largura média da pavimentação (ver projeto). Área = 331,80m x 5,20m = 1.725,36m ²	M2	1.725,36

Felipe Martins Cavalcanti



PRESTADOR DE SERVIÇOS DE BEBERIBE - CE.
FLS 279
A

RUA SEM DENOMINAÇÃO OFICIAL



Prefeitura de
Beberibe
Beberibe, cidade feliz

Felipe Martins Cavalcanti

Deputado Municipal
Partido Progressista
Assessoria Jurídica



JAP





Governo do Estado do Ceará
PREFEITURA MUNICIPAL DE BEBERIBE

SECRETARIA DE PLANEJAMENTO, DESENVOLVIMENTO URBANO E MEIO AMBIENTE



OBRA: PAVIMENTAÇÃO EM PEDRA TOSCA EM SETE RUAS DO DISTRITO DE SUCATINGA.
 LOCAL: RUA SEM DENOMINAÇÃO OFICIAL - SUCATINGA - BEBERIBE - CE.
 ORÇAMENTO BÁSICO - TABELA SEINFRA/CE 027.1 DESONERADA
 DATA: AGOSTO/2022

PLANILHA DE SERVIÇOS DA RUA SEM DENOMINAÇÃO OFICIAL

ITEM	CÓDIGO	TABELA	DESCRIÇÃO DO SERVIÇO	UND	QTDE
1.0					
SERVIÇOS PRELIMINARES					
1.1	C2872	SEINFRA/CE	LOCAÇÃO DA OBRA COM AUXÍLIO TOPOGRÁFICO (ÁREA >5000 M2)	HA	0,09
2.0					
PAVIMENTAÇÃO EM SISTEMA VIÁRIO					
2.1	C3232	SEINFRA/CE	RECONFORMAÇÃO/PATROLAGEM DA PLATAFORMA	M2	945,00
2.2	C2896	SEINFRA/CE	PAVIMENTAÇÃO EM PEDRA TOSCA S/ REJUNTAMENTO (AGREGADO ADQUIRIDO)	M2	864,00
2.3	C0365	SEINFRA/CE	BANQUETA/ MEIO FIO DE CONCRETO MOLDADO NO LOCAL	M	270,00
2.4	C1256	SEINFRA/CE	ESCAVAÇÃO MANUAL CAMPO ABERTO EM TERRA ATÉ 2M	M3	8,10
2.5	C0836	SEINFRA/CE	CONCRETO NÃO ESTRUTURAL PREPARO MANUAL	M3	8,10
3.0					
SERVIÇOS DIVERSOS					
3.1	C3447	SEINFRA/CE	LIMPEZA DE PISO EM ÁREA URBANIZADA	M2	945,00

Felipe Martins Cavalcanti

Assessoria Técnica
 Rua General Edgar Facó, 467 - Centro - Beberibe - Ceará - CEP: 62.840-000
 CNPJ: 07.528.292/0001-89 - Telefones: 3338-1508 / 3338-1442 - seplan@beberibe.ce.gov.br





Governo do Estado do Ceará
PREFEITURA MUNICIPAL DE BEBERIBE

SECRETARIA DE PLANEJAMENTO, DESENVOLVIMENTO URBANO E MEIO AMBIENTE



PREFEITURA MUNICIPAL DE BEBERIBE
FLS 281
A

OBRA: PAVIMENTAÇÃO EM PEDRA TOSCA EM SETE RUAS DO DISTRITO DE SUCATINGA.
LOCAL: RUA SEM DENOMINAÇÃO OFICIAL - SUCATINGA - BEBERIBE - CE.
ORÇAMENTO BÁSICO - TABELA SEINFRA/CE 027.1 DESONERADA
DATA: AGOSTO/2022

MEMÓRIA DE CÁLCULO DA RUA SEM NOME

ITEM	CÓDIGO	TABELA	DESCRIÇÃO DO SERVIÇO	UND	QTDE
1.0			SERVIÇOS PRELIMINARES		
1.1	C2872	SEINFRA/CE	LOCAÇÃO DA OBRA COM AUXÍLIO TOPOGRÁFICO (ÁREA >5000 M2) Área = extensão da pavimentação x largura da pavimentação. Área = 135,00m x 7,00m = 945,00m ² = 0,09HA	HA	0,09
2.0			PAVIMENTAÇÃO EM SISTEMA VIÁRIO		
2.1	C3232	SEINFRA/CE	RECONFORMAÇÃO/PATROLAGEM DA PLATAFORMA Área = extensão da pavimentação x largura da pavimentação. Área = 135,00m x 7,00m = 945,00m ²	M2	945,00
2.2	C2896	SEINFRA/CE	PAVIMENTAÇÃO EM PEDRA TOSCA S/ REJUNTAMENTO (AGREGADO ADQUIRIDO) Área = extensão da pavimentação x largura da pavimentação em pedra tosca. Área = 135,00m x 6,40m = 864,00m ²	M2	864,00
2.3	C0365	SEINFRA/CE	BANQUETA/ MEIO FIO DE CONCRETO MOLDADO NO LOCAL Metragem = extensão da pavimentação x quantidade de lados Metragem = 135,00m x 2,00m = 270,00m	M	270,00
2.4	C1256	SEINFRA/CE	ESCAVAÇÃO MANUAL CAMPO ABERTO EM TERRA ATÉ 2M Volume de material escavado para colocação da Sarjeta = extensão do pavimento x largura da sarjeta x espessura da sarjeta x quantidade de lados Volume de material escavado para colocação da Sarjeta = 135,00m x 0,30m x 0,10m x 2 = 8,10m ³	M3	8,10
2.5	C0836	SEINFRA/CE	CONCRETO NÃO ESTRUTURAL PREPARO MANUAL Volume de concreto para a Sarjeta = extensão do pavimento x largura da sarjeta x espessura da sarjeta x quantidade de lados Volume de concreto para a Sarjeta = 135,00m x 0,30m x 0,10m x 2 = 8,10m ³	M3	8,10
3.0			SERVIÇOS DIVERSOS		
3.1	C3447	SEINFRA/CE	LIMPEZA DE PISO EM ÁREA URBANIZADA Área = extensão da pavimentação x largura da pavimentação. Área = 135,00m x 7,00m = 945,00m ²	M2	945,00

Felipe Martins Cavalcante



VIA PROJETADA

Felipe Martins Cavalcanti



Prefeitura de
Beberibe
Beberibe, cidade feliz



FLS





Governo do Estado do Ceará
PREFEITURA MUNICIPAL DE BEBERIBE

SECRETARIA DE PLANEJAMENTO, DESENVOLVIMENTO URBANO E MEIO AMBIENTE



OBRA: PAVIMENTAÇÃO EM PEDRA TOSCA EM SETE RUAS DO DISTRITO DE SUCATINGA.
LOCAL: VIA PROJETADA - SUCATINGA - BEBERIBE - CE.
ORÇAMENTO BÁSICO - TABELA SEINFRA/CE 027.1 DESONERADA
DATA: AGOSTO/2022

PLANILHA DE SERVIÇOS DA RUA NOVA

ITEM	CÓDIGO	TABELA	DESCRIÇÃO DO SERVIÇO	UND	QTDE
SERVIÇOS PRELIMINARES					
1.0					
1.1	C2872	SEINFRA/CE	LOCAÇÃO DA OBRA COM AUXÍLIO TOPOGRÁFICO (ÁREA >5000 M2)	HA	0,05
PAVIMENTAÇÃO EM SISTEMA VIÁRIO					
2.0					
2.1	C3232	SEINFRA/CE	RECONFORMAÇÃO/PATROLAGEM DA PLATAFORMA	M2	455,00
2.2	C2896	SEINFRA/CE	PAVIMENTAÇÃO EM PEDRA TOSCA S/ REJUNTAMENTO (AGREGADO ADQUIRIDO)	M2	416,00
2.3	C0365	SEINFRA/CE	BANQUETA/ MEIO FIO DE CONCRETO MOLDADO NO LOCAL	M	130,00
2.4	C1256	SEINFRA/CE	ESCAVAÇÃO MANUAL CAMPO ABERTO EM TERRA ATÉ 2M	M3	3,90
2.5	C0836	SEINFRA/CE	CONCRETO NÃO ESTRUTURAL PREPARO MANUAL	M3	3,90
SERVIÇOS DIVERSOS					
3.0					
3.1	C3447	SEINFRA/CE	LIMPEZA DE PISO EM ÁREA URBANIZADA	M2	455,00

Felipe Martins Cavalcante



LM



Govorno do Estado do Ceará
PREFEITURA MUNICIPAL DE BEBERIBE

SECRETARIA DE PLANEJAMENTO, DESENVOLVIMENTO URBANO E MEIO AMBIENTE



OBRA: PAVIMENTAÇÃO EM PEDRA TOSCA EM SETE RUAS DO DISTRITO DE SUCATINGA.
LOCAL: VIA PROJETADA - SUCATINGA - BEBERIBE - CE.
ORÇAMENTO BÁSICO - TABELA SEINFRA/CE 027.1 DESONERADA
DATA: AGOSTO/2022

MEMÓRIA DE CÁLCULO DA RUA NOVA

ITEM	CÓDIGO	TABELA	DESCRIÇÃO DO SERVIÇO	UND	QTDE
1.0			SERVIÇOS PRELIMINARES		
1.1	C2872	SEINFRA/CE	LOCAÇÃO DA OBRA COM AUXÍLIO TOPOGRÁFICO (ÁREA >5000 M2) Área = extensão da pavimentação x largura da pavimentação. Área = 65,00m x 7,00m = 455,00m ² = 0,05HA	HA	0,05
2.0			PAVIMENTAÇÃO EM SISTEMA VIÁRIO		
2.1	C3232	SEINFRA/CE	RECONFORMAÇÃO/PATROLAGEM DA PLATAFORMA Área = extensão da pavimentação x largura da pavimentação. Área = 65,00m x 7,00m = 455,00m ²	M2	455,00
2.2	C2896	SEINFRA/CE	PAVIMENTAÇÃO EM PEDRA TOSCA S/ REJUNTAMENTO (AGREGADO ADQUIRIDO) Área = extensão da pavimentação x largura da pavimentação em pedra tosca. Área = 65,00m x 6,40m = 416,00m ²	M2	416,00
2.3	C0365	SEINFRA/CE	BANQUETA/ MEIO FIO DE CONCRETO MOLDADO NO LOCAL Metragem = extensão da pavimentação x quantidade de lados Metragem = 65,00m x 2,00m = 130,00m	M	130,00
2.4	C1256	SEINFRA/CE	ESCAVAÇÃO MANUAL CAMPO ABERTO EM TERRA ATÉ 2M Volume de material escavado para colocação da Sarjeta = extensão do pavimento x largura da sarjeta x espessura da sarjeta x quantidade de lados Volume de material escavado para colocação da Sarjeta = 65,00m x 0,30m x 0,10m x 2 = 3,90m ³	M3	3,90
2.5	C0836	SEINFRA/CE	CONCRETO NÃO ESTRUTURAL PREPARO MANUAL Volume de concreto para a Sarjeta = extensão do pavimento x largura da sarjeta x espessura da sarjeta x quantidade de lados Volume de concreto para a Sarjeta = 65,00m x 0,30m x 0,10m x 2 = 3,90m ³	M3	3,90
3.0			SERVIÇOS DIVERSOS		
3.1	C3447	SEINFRA/CE	LIMPEZA DE PISO EM ÁREA URBANIZADA Área = extensão da pavimentação x largura da pavimentação. Área = 65,00m x 7,00m = 455,00m ²	M2	455,00

Felipe Martins Cavalcante



RUA SÃO FRANCISCO



Felipe Martins Cavalcanti





Governo do Estado do Ceará
PREFEITURA MUNICIPAL DE BEBERIBE
SECRETARIA DE PLANEJAMENTO, DESENVOLVIMENTO URBANO E MEIO AMBIENTE



FLS 286
E

OBRA: PAVIMENTAÇÃO EM PEDRA TOSCA EM SETE RUAS DO DISTRITO DE SUCATINGA.
LOCAL: RUA SÃO FRANCISCO - SUCATINGA - BEBERIBE - CE.
ORÇAMENTO BÁSICO - TABELA SEINFRA/CE 027.1 DESONERADA
DATA: AGOSTO/2022

PLANILHA DE SERVIÇOS DA RUA SÃO FRANCISCO

ITEM	CÓDIGO	TABELA	DESCRIÇÃO DO SERVIÇO	UND	QTDE
1.0 SERVIÇOS PRELIMINARES					
1.1	C2872	SEINFRA/CE	LOCAÇÃO DA OBRA COM AUXÍLIO TOPOGRÁFICO (ÁREA >5000 M2)	HA	0,10
2.0 PAVIMENTAÇÃO EM SISTEMA VIÁRIO					
2.1	C3232	SEINFRA/CE	RECONFORMAÇÃO/PATROLAGEM DA PLATAFORMA	M2	952,00
2.2	C2896	SEINFRA/CE	PAVIMENTAÇÃO EM PEDRA TOSCA S/ REJUNTAMENTO (AGREGADO ADQUIRIDO)	M2	870,40
2.3	C0365	SEINFRA/CE	BANQUETA/ MEIO FIO DE CONCRETO MOLDADO NO LOCAL	M	272,00
2.4	C1256	SEINFRA/CE	ESCAVAÇÃO MANUAL CAMPO ABERTO EM TERRA ATÉ 2M	M3	8,16
2.5	C0836	SEINFRA/CE	CONCRETO NÃO ESTRUTURAL PREPARO MANUAL	M3	8,16
3.0 SERVIÇOS DIVERSOS					
3.1	C3447	SEINFRA/CE	LIMPEZA DE PISO EM ÁREA URBANIZADA	M2	952,00

Felipe Martins Cavalcante

JAP





Governo do Estado do Ceará
PREFEITURA MUNICIPAL DE BEBERIBE

SECRETARIA DE PLANEJAMENTO, DESENVOLVIMENTO URBANO E MEIO AMBIENTE



PROCURADORIA MUNICIPAL DE BEBERIBE
FLS 207

OBRA: PAVIMENTAÇÃO EM PEDRA TOSCA EM SETE RUAS DO DISTRITO DE SUCATINGA.
LOCAL: RUA SÃO FRANCISCO - SUCATINGA - BEBERIBE - CE.
ORÇAMENTO BÁSICO - TABELA SEINFRA/CE 027.1 DESONERADA
DATA: AGOSTO/2022

MEMÓRIA DE CÁLCULO DA RUA SÃO FRANCISCO

ITEM	CÓDIGO	TABELA	DESCRIÇÃO DO SERVIÇO	UND	QTDE
1.0			SERVIÇOS PRELIMINARES		
1.1	C2872	SEINFRA/CE	LOCAÇÃO DA OBRA COM AUXÍLIO TOPOGRÁFICO (ÁREA >5000 M2) Área = extensão da pavimentação x largura da pavimentação. Área = (78,0m + 58,0m) x 7,00m = 952,00m ² = 0,10HA	HA	0,10
2.0			PAVIMENTAÇÃO EM SISTEMA VIÁRIO		
2.1	C3232	SEINFRA/CE	RECONFORMAÇÃO/PATROLAGEM DA PLATAFORMA Área = extensão da pavimentação x largura da pavimentação. Área = (78,0m + 58,0m) x 7,00m = 952,00m ²	M2	952,00
2.2	C2896	SEINFRA/CE	PAVIMENTAÇÃO EM PEDRA TOSCA S/ REJUNTAMENTO (AGREGADO ADQUIRIDO) Área = extensão da pavimentação x largura da pavimentação em pedra tosca. Área = (78,0m + 58,0m) x 6,40m = 870,40m ²	M2	870,40
2.3	C0365	SEINFRA/CE	BANQUETA/ MEIO FIO DE CONCRETO MOLDADO NO LOCAL Metragem = extensão da pavimentação x quantidade de lados Metragem = (78,0m + 58,0m) x 2 lados = 272,00m	M	272,00
2.4	C1256	SEINFRA/CE	ESCAVAÇÃO MANUAL CAMPO ABERTO EM TERRA ATÉ 2M Volume de material escavado para colocação da Sarjeta = extensão do pavimento x largura da sarjeta x espessura da sarjeta x quantidade de lados Volume de material escavado para colocação da Sarjeta=(78,0m + 58,0m) x 0,30m x 0,10m x 2 = 8,16m ³	M3	8,16
2.5	C0836	SEINFRA/CE	CONCRETO NÃO ESTRUTURAL PREPARO MANUAL Volume de concreto para a Sarjeta = extensão do pavimento x largura da sarjeta x espessura da sarjeta x quantidade de lados Volume de concreto para a Sarjeta = (78,0m + 58,0m) x 0,30m x 0,10m x 2 = 8,16m ³	M3	8,16
3.0			SERVIÇOS DIVERSOS		
3.1	C3447	SEINFRA/CE	LIMPEZA DE PISO EM ÁREA URBANIZADA Área = extensão da pavimentação x largura da pavimentação. Área = (78,0m + 58,0m) x 7,00m = 952,00m ²	M2	952,00

Felipe Martins Cavalcante

JAB






COMPOSIÇÃO DE SERVIÇOS



**Prefeitura de
Beberibe**
Beberibe, cidade feliz

Felipe Martins Cavalcanti

*Felipe Martins Cavalcanti
Procurador Geral do Município
Beberibe - Ceará*





Governo do Estado do Ceará
PREFEITURA MUNICIPAL DE BEBERIBE

SECRETARIA DE PLANEJAMENTO, DESENVOLVIMENTO URBANO E MEIO AMBIENTE



OBRA: PAVIMENTAÇÃO EM PEDRA TOSCA EM SETE RUAS DO DISTRITO DE SUCATINGA.
LOCAL: SUCATINGA - BEBERIBE - CE.
ORÇAMENTO BÁSICO - TABELA SEINFRA/CE 027.1 DESONERADA
DATA: AGOSTO/2022

COMPOSIÇÃO DE SERVIÇOS

ITEM CÓDIGO TABELA DESCRIÇÃO DOS SERVIÇOS UND

1.0 SERVIÇOS PRELIMINARES HA

1.1 C2872 SEINFRA/CE LOCAÇÃO DA OBRA COM AUXÍLIO TOPOGRÁFICO (ÁREA >5000 M2) HA

EQUIPAMENTOS (CHORARIO)		Unidade	Coefficiente	Preço	Total
10700	CAMINHONETE SAVEIRO (CHP)	H	2,0000	75,0454	150,0909
10758	NÍVEL (CHP)	H	4,0000	0,6895	2,7579
10775	TEODOLITO (CHP)	H	4,0000	1,3612	5,4449
					Total: 158,2937
MAO DE OBRA		Unidade	Coefficiente	Preço	Total
10037	AJUDANTE	H	4,0000	16,7700	67,0800
12382	NIVELADOR	H	4,0000	24,8600	99,4400
12445	TOPOGRAFO	H	5,0000	30,3400	151,7000
					Total: 318,2200
					Total Simples: 476,51
					Encargos Sociais: INCLUSO
					Valor BDI: 0,00
					Valor Geral: 476,51

1.2 C1937 SEINFRA/CE PLACAS PADRÃO DE OBRA M2


MAO DE OBRA		Unidade	Coefficiente	Preço	Total
12543	SERVENTE	H	2,0000	15,5500	31,1000
					Total: 31,1000
MATERIAIS		Unidade	Coefficiente	Preço	Total
10537	CHAPA DE AÇO GALVANIZADA ESP. 0.3MM	M2	1,0200	35,5900	36,3018
11100	ESMALTE SINTETICO	L	1,0000	24,9900	24,9900
11691	PONTALETE / BARROTE DE 3"x3"	M	4,5000	12,6100	56,7450
11725	PREGO 15X15 (1.1/4" x 13) (APROXIMADAMENTE 672UN/KG)	KG	0,1500	15,5400	2,3310
					Total: 120,3678
					Total Simples: 151,47
					Encargos Sociais: INCLUSO
					Valor BDI: 0,00
					Valor Geral: 151,47

2.0 PAVIMENTAÇÃO EM SISTEMA VIÁRIO M2

2.1 C3232 SEINFRA/CE RECONFORMAÇÃO/PATROLAGEM DA PLATAFORMA M2

EQUIPAMENTOS (CHORARIO)		Unidade	Coefficiente	Preço	Total
10642	MOTO NIVELADORA (CHI)	H	0,0000	76,5747	0,0000
10756	MOTO NIVELADORA (CHP)	H	0,0003	218,3516	0,0607
					Total: 0,0607
MAO DE OBRA		Unidade	Coefficiente	Preço	Total
12543	SERVENTE	H	0,0006	15,5500	0,0086
					Total: 0,0086
					Total Simples: 0,07
					Encargos Sociais: INCLUSO
					Valor BDI: 0,00
					Valor Geral: 0,07

Felipe Martins Cavalcante





Governo do Estado do Ceará
PREFEITURA MUNICIPAL DE BEBERIBE

SECRETARIA DE PLANEJAMENTO, DESENVOLVIMENTO URBANO E MEIO AMBIENTE



PROCURADORIA
FLS 290
R

OBRA: PAVIMENTAÇÃO EM PEDRA TOSCA EM SETE RUAS DO DISTRITO DE SUCATINGA.
LOCAL: SUCATINGA - BEBERIBE - CE.
ORÇAMENTO BÁSICO - TABELA SEINFRA/CE 027.1 DESONERADA
DATA: AGOSTO/2022

COMPOSIÇÃO DE SERVIÇOS

ITEM 2.2 CÓDIGO TABELA C2896 SEINFRA/CE PAVIMENTAÇÃO EM PEDRA TOSCA S/ REJUNTAMENTO (AGREGADO ADQUIRIDO) UNID M2

Unidade	Coefficiente	Preço	Total		
EQUIPAMENTOS (CHORARIO)					
0724	COMPACTADOR DE PLACA VIBRATÓRIA HP 4 (CHP)	H	0,0500	24,0836	1,2042
0726	COMPACTADOR LISO TANDEM AUTOPROPELIDO (CHP)	H	0,0100	83,9284	0,8393
			Total:	2,0435	
MAO DE OBRA					
10445	CALCETEIRO	H	0,3000	20,7700	6,2310
12543	SERVENTE	H	0,6000	15,5500	9,3300
			Total:	15,5610	
MATERIAIS					
10111	ARÉIA VERMELHA	M3	0,1500	60,8800	9,1320
11600	PEDRA DE MÃO (RACHÃO)	M3	0,1500	66,0600	9,9090
			Total:	19,0410	
			Total Simples:	36,65	
			Encargos Sociais:	INCLUSO	
			Valor BDI:	0,00	
			Valor Geral:	36,65	

2.3 C0365 SEINFRA/CE BANQUETA/ MEIO FIO DE CONCRETO MOLDADO NO LOCAL M

Unidade	Coefficiente	Preço	Total		
MAO DE OBRA					
12391	PEDREIRO	H	0,1500	20,7700	3,1155
12543	SERVENTE	H	0,2500	15,5500	3,8875
			Total:	7,0030	
MATERIAIS					
12544	FORMA METÁLICA P/BANQUETAS (ALUGUEL)	M	1,0000	3,4400	3,4400
			Total:	3,4400	
SERVIÇOS					
C0588	CAIÇÃO EM DUAS DEMÃOS COM SUPERCAL	M2	0,2500	4,4990	1,1248
C2784	ESCAVAÇÃO MANUAL SOLO DE 1A.CAT. PROF. ATÉ 1.50m	M3	0,0150	41,2075	0,6181
C3211	ESCAVAÇÃO E CARGA DE MATERIAL DE JAZIDA	M3	0,0370	4,1417	0,1532
C3268	CONCRETO P/VIBR., FCK=10MPa COM AGREGADO PRODUZIDO (S/TRANSP.)	M3	0,0340	337,0759	11,4606
			Total:	13,3587	
			Total Simples:	23,80	
			Encargos Sociais:	INCLUSO	
			Valor BDI:	0,00	
			Valor Geral:	23,80	

2.4 C1256 SEINFRA/CE ESCAVAÇÃO MANUAL CAMPO ABERTO EM TERRA ATÉ 2M M3

Unidade	Coefficiente	Preço	Total		
MAO DE OBRA					
12543	SERVENTE	H	2,9300	15,5500	45,5615
			Total:	45,5615	
			Total Simples:	45,56	
			Encargos Sociais:	INCLUSO	
			Valor BDI:	0,00	
			Valor Geral:	45,56	

2.5 C0836 SEINFRA/CE CONCRETO NÃO ESTRUTURAL PREPARO MANUAL M3

Unidade	Coefficiente	Preço	Total		
MAO DE OBRA					
12543	SERVENTE	H	10,0000	15,5500	155,5000
			Total:	155,5000	
MATERIAIS					
10109	AREIA MEDIA	M3	0,7780	67,5000	52,5150
10280	BRITA	M3	0,9658	76,1900	73,5843
10805	CIMENTO PORTLAND	KG	220,0000	0,5600	123,2000
			Total:	249,2993	
			Total Simples:	404,80	
			Encargos Sociais:	INCLUSO	
			Valor BDI:	0,00	
			Valor Geral:	404,80	

3.0 SERVIÇOS DIVERSOS

3.1 C3447 SEINFRA/CE LIMPEZA DE PISO EM ÁREA URBANIZADA M2

Unidade	Coefficiente	Preço	Total		
MAO DE OBRA					
12543	SERVENTE	H	0,0750	15,5500	1,1663
			Total:	1,1662	
			Total Simples:	1,17	
			Encargos Sociais:	INCLUSO	
			Valor BDI:	0,00	
			Valor Geral:	1,17	



Felipe Martins Cavalcanti

AP



CRONOGRAMA FÍSICO-FINANCEIRO



Felipe Martins Cavalcanti

Procurador Geral do Município





Governo do Estado do Ceará
PREFEITURA MUNICIPAL DE BEBERIBE

SECRETARIA DE PLANEJAMENTO, DESENVOLVIMENTO URBANO E MEIO AMBIENTE



OBRA: PAVIMENTAÇÃO EM PEDRA TOSCA EM SETE RUAS DO DISTRITO DE SUCATINGA.
 LOCAL: SUCATINGA - BEBERIBE - CE.
 ORÇAMENTO BÁSICO - TABELA SEINFRA/CE 027.1 DESONERADA
 DATA: AGOSTO/2022

CRONOGRAMA FÍSICO-FINANCEIRO										
ITEM	DESCRIÇÃO DO SERVIÇO	TOTAL	TEMPO							
			30 DIAS		60 DIAS		90 DIAS		120 DIAS	
01	SERVIÇOS PRELIMINARES	1.112,10	25%	278,03	25%	278,03	25%	278,03	25%	278,03
02	PAVIMENTAÇÃO EM SISTEMA VIÁRIO	508.550,56	25%	127.137,64	25%	127.137,64	25%	127.137,64	25%	127.137,64
03	SERVIÇOS DIVERSOS	13.248,17	25%	3.312,04	25%	3.312,04	25%	3.312,04	25%	3.312,04
TOTAL C/ BDI (R\$)		522.910,83	25,00%	130.727,71	25,00%	130.727,71	25,00%	130.727,71	25,00%	130.727,71
ACUMULADO			25,00%	130.727,71	50,00%	261.455,42	75,00%	392.183,12	100,00%	522.910,83

Felipe Martins Cavalcante

Rua General Edgar Facó, 467 – Centro – Beberibe – Ceará – CEP: 62.840-000
 CNPJ: 07.528.292/0001-89 – Telefones: 3338-1508 / 3338-1442 – seplan@beberibe.ce.gov.br



COMPOSIÇÃO DO BDI



Prefeitura de Beberibe
Beberibe, cidade feliz

Felipe Martins Cavalcante

Procurador Geral do Município

FM



REPUBLICA DE BEBERIBE
 FLS 274
 A



Governo do Estado do Ceará
PREFEITURA MUNICIPAL DE BEBERIBE

SECRETARIA DE PLANEJAMENTO, DESENVOLVIMENTO URBANO E MEIO AMBIENTE



OBRA: PAVIMENTAÇÃO EM PEDRA TOSCA EM SETE RUAS DO DISTRITO DE SUCATINGA.
 LOCAL: SUCATINGA - BEBERIBE - CE.
 ORÇAMENTO BÁSICO - TABELA SEINFRA/CE 027.1 DESONERADA
 DATA: AGOSTO/2022

COMPOSIÇÃO DO BDI (ACÓRDÃO TCU Nº 2622/2013)

CÓD.	DESCRIÇÃO	%
Despesas Indiretas		
AC	Administração central	4,01
DF	Despesas financeiras	1,11
R	Riscos	0,56
Benefícios		
S + G	Garantia/seguros	0,40
L	Lucro	7,30
Impostos		
I	PIS	9,55
	COFINS	0,65
	ISS	3,00
	CPRB	1,40
		4,50

BDI = 25,91%

$$BDI = \frac{(1 + AC + S + R + G)(1 + DF)(1 + L)}{(1 - I)} - 1$$

Felipe Martins Cavalcanti

